



MYRSKYLÄN KUNTA

MÖRSKOM KOMMUN

TALOUSARVIO 2026

TALOUSSUUNNITELMA 2026-2028

Myrskylä

Sisällys

YLEISPERUSTELUT	3
KÄYTTÖTALouden MENOT JA TULOT ALUEITTAIN	10
KÄYTTÖTALouden TULOT JA MENOT LAJEITTAIN	11
SISÄISET ERÄT	11
TAULUKOT	12
HALLINTO- JA TUKIPALVELUT	16
SIVISTYSPALVELUT	23
TEKNISET PALVELUT	37
KUNTASTRATEGIAN TAVOITTEET	44
TULOSLASKELMAT	48
VEROTULOT JA VALTIONOSUUDET	51
INVESTOINNIT	52
TALouden TASAPAINOTUS	60

YLEISPERUSTELUT

Yleinen taloudellinen tilanne

Suomen talouden toipuminen on ollut hidasta. Inflaation selvä hidastuminen ja korkojen lasku ovat parantaneet kotitalouksien ostovoimaa sekä Suomessa että vientimarkkinoilla. Talouden epävarmuus on kuitenkin kotimaassa ohjannut toistaiseksi lisätuloja enemmän säästämiseen kuin kulutukseen. Investoinneissa on odotettavissa nopeampaa kasvua, sillä energiasiirtymään ja puolustukseen liittyvät hankkeet lisäävät investointeja merkittävästi ennustejaksolla. Suurelta osin investointeihin liittyi myös viime vuoden talouskasvun tarkentuminen tilastoissa. Odotusten ja ennakkotietojen vastaisesti Suomen talous ei enää supistunutkaan viime vuonna, vaan kasvoi 0,4 prosenttia.

Talouskasvua hidastavat Yhdysvaltojen asettamat tullit. Talouskasvun kannalta on suotuisaa, että EU:n asettamat vastatoimet ovat jäämässä vähäisiksi ja tehdyt tullisopimukset joka tapauksessa vähentävät epävarmuutta. Kysyntää vientimarkkinoilla tukevat Euroopan kasvavat panostukset puolustukseen ja infrastruktuuriin. Vuonna 2025 bruttokansantuote (BKT) kasvaa 1,0 prosenttia, 1,4 prosenttia vuonna 2026 ja 1,7 prosenttia vuonna 2027.

Työllisyydessä ei ole tapahtunut käännettä kasvuun alkuvuoden aikana. Tuotannon kasvun myötä työllisyystilanteen odotetaan kuitenkin paranevan ensi vuodesta lähtien. Vuositasolla työllisiä on tänä vuonna hieman viimevuotista vähemmän ja työttömiä selvästi enemmän, noin 9,4 prosenttia työvoimasta. Ensi vuonna työllisten määrä kasvaa ja työttömyyden ennustetaan laskevan 9,0 prosenttiin.

Julkinen velkasuhde voi vakiintua hetkellisesti mutta ei pysyvästi. Julkisyhteisöjen alijäämä on tänä vuonna 4,3 prosenttia suhteessa BKT:hen. Kevään 2025 kehysriihessä sekä syksyn 2025 budjettiriihessä päätettiin joukosta sopeutustoimia, joiden vaikutukset alkavat näkyä vuosien 2026 ja 2027 aikana. Myös talouskasvun odotetaan kiihtyvän, mikä voimistaa verotulojen kasvua ja hillitsee sosiaaliturvamenojen kasvua. Kaiken tämän seurauksena alijäämä pie-

nenee 3,6 prosenttiin suhteessa BKT:hen vuonna 2026 ja asettuu n. 3,1 prosenttiin vuonna 2029.

Velkasuhde ottaa tänä vuonna aiemmin ennakoitua suuremman harppauksen ylöspäin lähes 87 prosenttiin syvien alijäämien ja alijäämästä riippumattomien syiden, kuten arvioitujen valtion kassan muutosten, takia. Hallituksen jo aiemmin sekä syksyn 2025 budjet-tiriihessä päättämien sopeutustoimien ansiosta velkasuhde vakiin-tuu vuonna 2027, minkä jälkeen se kääntyy uudelleen maltilliseen kasvuun. Vuonna 2029 julkinen velkasuhde ylittää 90 prosenttia.

Suomessa julkisyhteisöjen menot ovat rakenteellisesti liian korkeat suhteessa tuloihin. Se näyttäytyy kestävyysvajeena, joka on noin 2 prosenttia suhteessa BKT:hen eli n. 7 mrd. euroa vuoden 2029 ta-sossa. Menojen ja tulojen rakenteellinen epätasapaino ilmenee myös siten, että neutraalissa tai edes sangen suotuisassakaan suh-dannetilanteessa Suomen julkinen talous ei ole tasapainossa ja vel-kasuhde jatkaa kasvuaan.

(Lähde: VM:n taloudellinen katsaus, syksy 2025)

Kuntatalous

Kuntahallinnon rahoitusasema oli viime vuonna noin 900 miljoo-naa alijäämäinen, pienentyen hieman edellisvuodesta. Valtionosuu-det vähenivät muun muassa sote-siirtolaskelman tarkistuksen ja indeksisäästöjen vuoksi, mutta erityisesti verotulojen vahva kehitys ja kulutusmenojen kasvun hidastuminen tukivat samanaikaisesti kuntien taloutta. Kuntahallinnon rahoitusjäämä suhteessa BKT:hen heikkenee kuitenkin -0,6 prosenttiin vuonna 2025.

Kuntahallinnon ennustetaan pysyvän 0,5-0,6 prosenttia alijäämäi-senä suhteessa BKT:hen myös vuosina 2026–2027. Kuntatalouden tilanteeseen vaikuttaa merkittävästi kulutusmenojen kasvu sekä valtionapuihin tehtävät leikkaukset. Kulutusmenot kasvavat ennus-tejaksolla pääasiassa hintojen nousun vuoksi. Sovitut palkkaratkai-sut nostavat työvoimakustannuksia 2,8 % vuonna 2025, 3,2 % vuonna 2026 ja 3,9 % vuonna 2027. Kunta-alan ansiokehityksen ennakoidaan ylittävän yleisen ansiokehityksen erityisesti vuosina 2027–2028.

Hintojen kasvun lisäksi myös kulutusmenojen volyymi kasvaa vuonna 2025, sillä alkuvuodesta voimaan tullut TE-palvelu-uudistus siirsi kuntien vastuulle työ- ja elinkeinopalveluiden järjestämisen ja laajensi kuntien rahoitusvastuuta työttömyysetuuksista. Uudistuksen seurauksena kuntahallinto on aiempaa suhdanneherkempi, sillä nyt tulojen lisäksi myös menot reagoivat työllisyyskehitykseen. Kuntien työttömyysetuuksien rahoitusmenoja on nostettu ennusteessa vuoden alkupuoliskon kertymien perusteella.

Verotulot ovat edelleen kuntien merkittävin tulonlähde, ja ne koostuvat kunnallis-, kiinteistö-, yhteisö- ja kaivosmineraaliverosta. Vuonna 2025 kuntien kokonaisverotulot kasvavat vain 0,7 prosenttia erityisesti kunnallisveron heikon kehityksen ja yhteisöverotuotosten supistumisen takia. Kokonaisverotulojen kasvu kuitenkin kiihtyy 5,8 prosenttiin vuonna 2026 ja on keskimäärin 3,8 prosenttia vuosina 2027–2029.

Tulonsiirrot valtiolta kunnille kasvavat kuluvana vuonna TE-palvelu-uudistuksen myötä kuntien tehtävien ja rahoitusvastuun laajentuessa. Valtionosuuksien kasvu jää kuitenkin siirtyneiden tehtävien kustannusten kasvua pienemmäksi, sillä valtionosuuksiin tehdään samanaikaisesti leikkauksia. Vuonna 2026 valtion tulonsiirrot kuntahallinnolle laskevat ennen kaikkea hallituksen peruspalveluiden valtionosuuksiin kohdentamien vähennysten vuoksi. Kun valtionosuuksiin jo aiemmin kohdennetut määräaikaikaiset leikkaukset päättyvät vuoden 2027 jälkeen, nousevat valtion tulonsiirrot kuntahallinnolle. Verorahoitus ei kuitenkaan riitä kattamaan kuntahallinnon tulojen ja menojen välistä epätasapainoa, vaikka kuntahallinnon alijäämän arvioidaan supistuvan ennustejakson loppulla 0,4 prosenttiin.

Tulojen ja menojen epätasapaino merkitsee kuntataloudessa veronkorotuksia ja tiukkoja säästötoimia tulevana vuosina, sillä palvelut ja palveluverkko on sopeutettava käytettävissä oleviin tuloihin. Kuntahallinnon alijäämät kasvattavat kuntahallinnon velkaa ja velkasuhde jatkaa kasvuaan tarkasteluvuosina.

(Lähde: VM:n taloudellinen katsaus, syksy 2025)

Myrskylän kunnan taloudelliset näkymät

Vuoden 2024 tilikauden tulos oli 1 150 154 euroa alijäämäinen. Vuoden 2024 jälkeen ei ole enää ylijäämiä taseessa. Vuoden 2025 talousarvio laadittiin lähtökohdiltaan 595 832 euroa alijäämäiseksi.

Rakenteellisesti kunnan tilanne on ollut erittäin hankala vuodesta 2022 asti lukien, jolloin sote-kulut olivat korkealla tasolla ja siten vaikuttivat tulevaan valtionosuuslaskentaan. Valtionosuuksien pudotus vuodesta 2023 vuoteen 2024 oli yli 50 %. Vuonna 2025 valtionosuudet olivat hieman korkeammat TE-uudistuksesta johtuen, mutta kokonaistilanne ei käytännössä muuttunut koska vastaavat menot olivat lakisääteisissä TE-palveluissa ja nousevissa sakkomaksuissa. Verotulojen ennustettu kasvu vuosien 2023-2025 välillä on vastaavasti n. 5 % huolimatta verojen korotuksista. Isot investoinnit vuosina 2020-2024 ovat nostaneet poistot ennätys korkealla tasolle vuosina 2024 ja 2025, joka on entisestään vaikeuttanut omia tasopainotustoimenpiteitä. Vuosi 2025 on ensimmäinen vuosi kuin investointitaso on kestäväällä tasolla ottaen huomioon nykyisen tulopohjan ja näkyy siten laskevana poistotasona seuraavina vuosina.

Vuodelle 2025 arvioitiin talousarviossa kunnallisveron tuottoja 3 310 000 euroa. Viimeisin ennuste vuodelle 2025 on 3 278 000 euroa. Verotuloennusteita on muutettu viime vuoteen verrattuna siten, että vuonna 2025 väestömäärä ei laske.

Kunnallisverotuoton arvioituun merkittävään kasvuun vuodelle 2026 vaikuttaa verotulojen maksuunpanotilitykset. Ansio- ja pääomatuloverot tilitetään veronsaajille arvioitujen osuuksien perusteella. Valtiovarainministeriö vahvistaa kutakin verovuotta varten heti verovuoden alussa veronsaajaryhmien jako-osuudet. Laskennan perusteena käytetään viimeksi valmistunutta verotusta sekä huomioidaan verovuotta koskevat veromuutokset ja eri verolajien kehitysarviot. Verovuoden jako-osuuksia tarkistetaan vähintään kerran ja viimeistään silloin, kun edellisen verovuoden verotus on valmistunut. Jos ja kun osuudet muuttuvat/osuuksia tarkistetaan, niin toisilta veronsaajilta peritään näille jo tilitettyjä veroja takaisin ja toisille veronsaajille niitä maksetaan lisää. Myrskylän osalta

tilitetyt määrät vuodelta 2025 ovat pienemmät kuin osuus maksuunpanotilityksessä ja korjaustilitys on vuonna 2026.

Yhteisöveron tuottoihin ennustetaan lievää kasvua vuodelle 2026. Kiinteistöverojen tuotto on vuoden 2024 korotusten jälkeen n. 560 000 euroa vuosittain.

Valtionosuuksien osalta peruspalvelujen valtionosuus heikkenee 75 888 € vuoteen 2025 nähden. Verotulojen tasaus heikkenee 71 034 € vastaavasti. Yhteisvaikutus valtionosuuteen on - 146 862 €. Nykyisessä valtionosuusjärjestelmässä ikärakenteen osalta 0-15 vuotiaiden merkitys on erityisen suuri. Ikäluokkien pientyminen vaikuttaa siten hyvin kovalla tasolla valtionosuuteen. Tämä muutos on tosin samanlainen ympäri Suomen, koska kasvavia ikäluokkia tässä ikäryhmässä on vain harvoissa kunnissa. Toinen valtionosuutta laskeva erä on verotulotasaus. Verotuloihin perustuvan tasauksen pientyminen johtuu verotulojen keskimääräistä paremmasta kehityksestä. Tämä ei ole sidonnaista kunnan veroprosentista, koska tasaus lasketaan koko maan keskimääräisen laskennallisen verotulon mukaan, jolloin veroprosentin korotus vaikuttaa vain siihen maan keskiarvoon omalla painoarvolla eli käytännössä olemattomasti. Periaatteessa tasauksen heikentyminen on positiivinen asia, koska silloin verotulot kunnassa ovat kehittyneet paremmin kuin koko maassa keskimäärin.

Kun tarkastellaan vuoden 2026 valtionosuuksien ennakkolaskelmaa, on Myrskylän peruspalvelujen valtionosuus ennen tasauksia asukasta kohden koko maassa kolmanneksitoista heikoin (-95€/asukas). Sote-leikkurin osalta vaikutus on - 450€/asukas, joka on koko maassa kahdeksanneksitoista ankarin.

Kotikuntakorvausten perusosan nopea kasvu rasittaa kuntaa, joka on kotikuntakorvauksissa nettomaksaja. Ikäluokkien pientyminen näkyy siinä, että kotikuntakorvauksia maksetaan pienemmästä määrästä lähinnä suomenkielisiä yläkouluikäisiä oppilaita. Ruotsinkielisten oppilaiden määrien muutokset ovat olleet hyvin pieniä viime vuosien aikana eikä sen ennusteta lähivuosina muuttuvan. Kotikuntakorvauksen perusosaan tehdyt korotukset (5 vuodessa yli

30 % kasvu) näkyvät niin, että oppilasmäärän pienentyminen ei tuo niin merkittäviä säästöjä kuin ne toisivat perusosan muutosten ollessa maltillisella tasolla. Sitä mitä ikäluokkien pienentymisen vuoksi valtionosuuksissa menetetään, ei saada kotikuntakorvauksen perustana olevan oppilasmäärän laskiessa takaisin samansuuruisena. Positiivisen asiana kunnan lisääntynyt väkiluku vuoden 2025 aikana näkyy myös siinä, että 0-15 vuotiaiden ikäluokka on suurempi kuin vuonna 2024 arvioitiin. Kotikuntakorvauksissa ei ole odotettavissa niin suurta laskua kuin aiemmin arvioitiin, toisaalta ikärakenteen positiivinen kehitys näkyy jälkikäteisesti myös valtionosuusrahoituksessa siten että sen vaikutus valtionosuuden pienentymiseen ei olisi niin suuri.

Valtionosuusuudistus on tämän hetken tiedoilla tulossa lausunnoille siten, että lausuntopyynnön määräaika on 22.12.2025. Sen skenaariot otetaan huomioon TS-vuosien laskelmissa heti kun ne ovat saatavissa.

Korkokulut on laskettu nykyisellä ennusteilla ja pysyvän 2,2 - 2,6 % vaihteluvälillä 2026-2028.

Vuoden 2024 lopussa Myrskylän työttömyysaste oli 11,8 %. Vuoden 2025 syyskuussa työttömyysaste oli 12,9 %. Vuonna 2025 työttömyysaste on pyörinyt 12,0-14,5 % välillä. Työttömyysasteen kehitys vuonna 2026 ja suunnitelmavuosilla vaikuttaa työmarkkinatuen kuntaosuuksiin.

Toimintatuotot laskevat vuoden 2025 talousarviosta merkittävästi, koska myyntituotoissa ei ole enää Pukkilan kunnan maksuosuutta teknisten palveluiden tuottamisesta yhteistoimintasopimuksen päätyttyä. Vuodelle 2026 ei ole myös budjetoidu kertaluonteisia myyntieriä.

Henkilöstökulut kokonaisuudessaan laskevat Pukkila yhteistyön päättyessä. Muuten henkilökuluja kasvattavat yleiset palkankorotukset sekä päivystyksen siirtyminen omaksi työksi Pukkila yhteistyön päättyessä. Varhaiskasvatuksen ja koulun osalta on myös kasvua johtuen palvelutarpeesta, mutta niiden osalta saadaan vastaa-

vasti myös avustusta tai laskutettua tuottoa sijoitetun lapsen kotikunnasta. Henkilöstökuluihin on laskettu tiedossa olevat 2025-2028 kunta-alan palkankorotukset.

Palvelujen ostot sekä aineet, tarvikkeet ja tavarat laskevat myös kokonaisuutena Pukkila yhteistyön päättyessä. Pelkästään Myrskylän kunnan osalta palvelujen ostoissa ei kokonaisuudessaan ole juuri kasvua aikaisempaan vuoteen nähden. Koulun osalta varaudutaan koulukuljetuksiin vuotta 2025 suuremmalla määrärahalla ja varhaiskasvatuksen osalta vastaavasti Loviisan ostopalveluun. Aineet, tarvikkeet ja tavarat laskevat myös, jos vertailukohtana on ainoastaan Myrskylän kunnan osuus siitä vuonna 2025.

Avustukset kasvavat johtuen työmarkkinatuen kuntaosuuksista, jossa tulee varautua vuodelle 2025 budjetoitua suurempaan kustannukseen.

Vuoden 2026 talousarvio on vuosikatteen osalta 424 348 euroa positiivinen. Poistojen jälkeen tilikauden tulos muodostuisi 562 687 euroa alijäämäiseksi.

Vuodelle 2026 esitetään investointimäärärahoja yhteensä nettona 209 000 euron edestä, jotka koskevat lähinnä olemassa olevan infran ylläpitoa ja alueiden hoitoa. Investointisumma sisältää myös 90 000 € varauksia, joten suora investointisumma on n. 120 000 €. Poistot ja rahoituskulut edellyttävät tiukan investointikurin ylläpitämistä koko suunnitelmakauden.

KÄYTTÖTALouden MENOT JA TULOT ALUEITTAIN

TULOT €	TP 2024	TA 2025	TA 2026	Muutos 2025-2026, %
Hallinto- ja tukipalvelut	426 265	256 400	59 000	-77,0
Sivistyspalvelut	173 145	209 110	283 546	35,6
Tekniset palvelut, sis. Vesilaitos	1 933 759	1 971 899	1 035 640	-47,5
<i>josta Pukkilan tekninen toimi</i>	<i>872 049</i>	<i>846 984</i>	<i>0</i>	<i>-100,0</i>
YHTEENSÄ	2 533 169	2 437 409	1 378 186	-43,5
MENOT €	TP 2024	TA 2025	TA 2026	Muutos 2025-2026, %
Hallinto- ja tukipalvelut	1 390 407	1 241 217	1 263 817	1,8
Sivistyspalvelut	3 423 608	3 226 230	3 224 948	0,0
Tekniset palvelut, sis. Vesilaitos	2 494 289	2 413 511	1 577 544	-34,6
<i>josta Pukkilan tekninen toimi</i>	<i>872 049</i>	<i>846 984</i>	<i>0</i>	<i>-100,0</i>
YHTEENSÄ	7 308 304	6 880 958	6 066 309	-11,8
TOIMINTAKATE € (=NETTOMENO)	TP 2024	TA 2025	TA 2026	Muutos 2025-2026, %
Hallinto- ja tukipalvelut	-964 142	-984 817	-1 204 817	22,3
Sivistyspalvelut	-3 250 463	-3 017 120	-2 941 402	-2,5
Tekniset palvelut, sis. Vesilaitos	-560 530	-441 612	-541 904	22,7
<i>josta Pukkilan tekninen toimi</i>	<i>0</i>	<i>0</i>	<i>0</i>	
YHTEENSÄ	-4 775 135	-4 443 549	-4 688 123	5,5

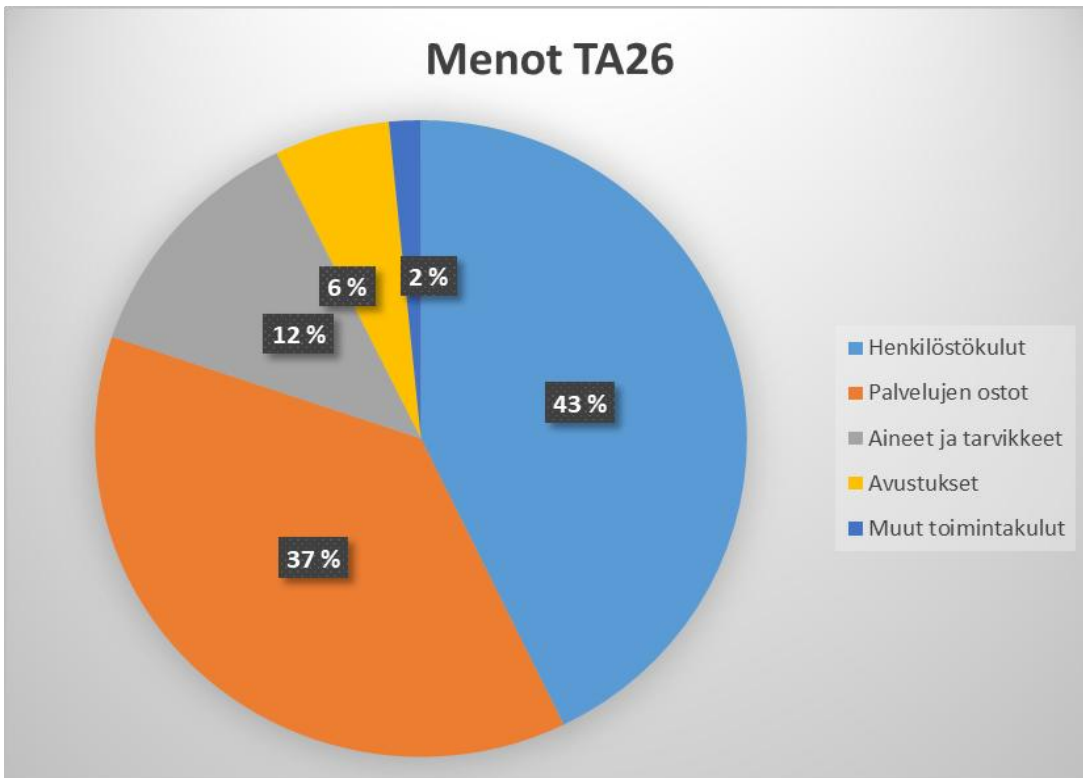
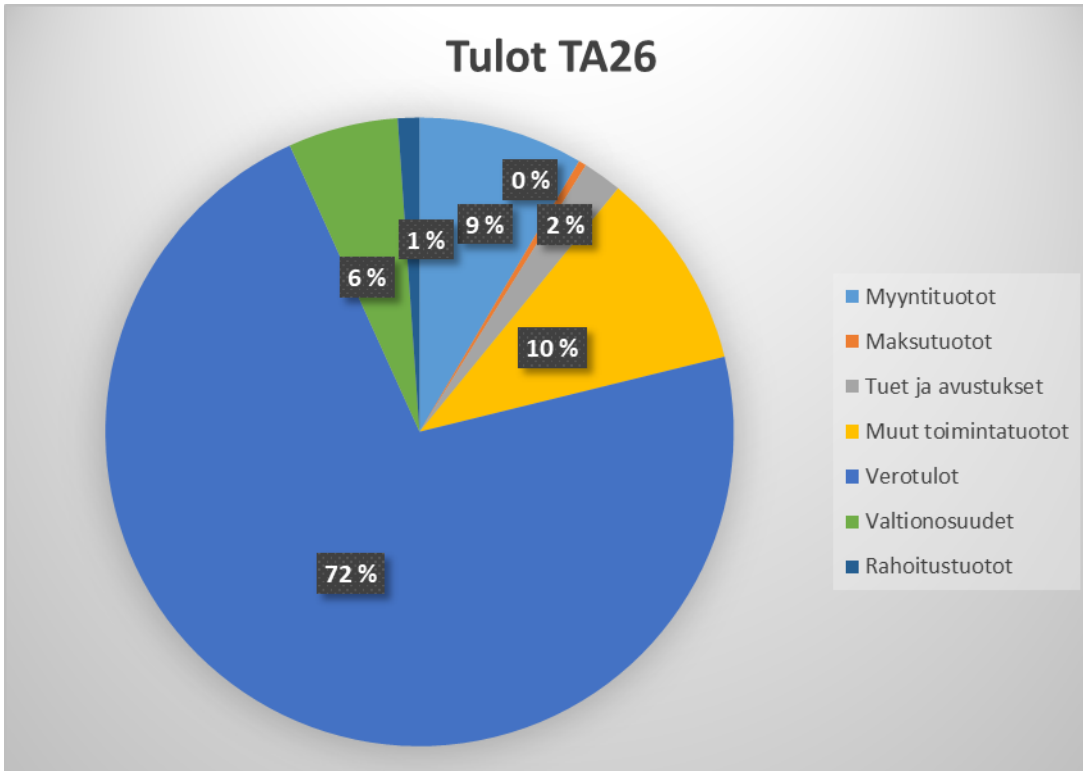
KÄYTTÖTALouden TULOT JA MENOT LAJEITTAIN

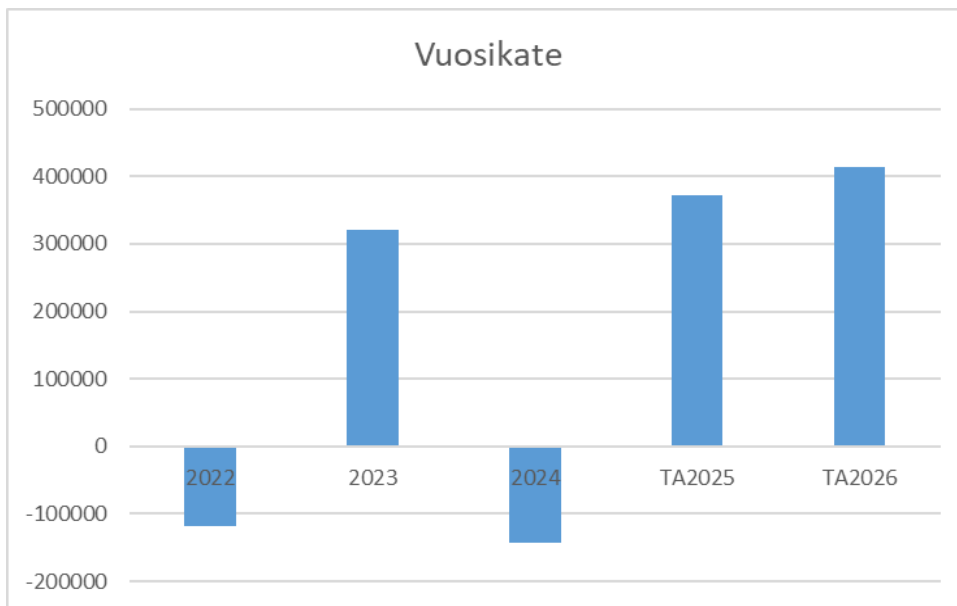
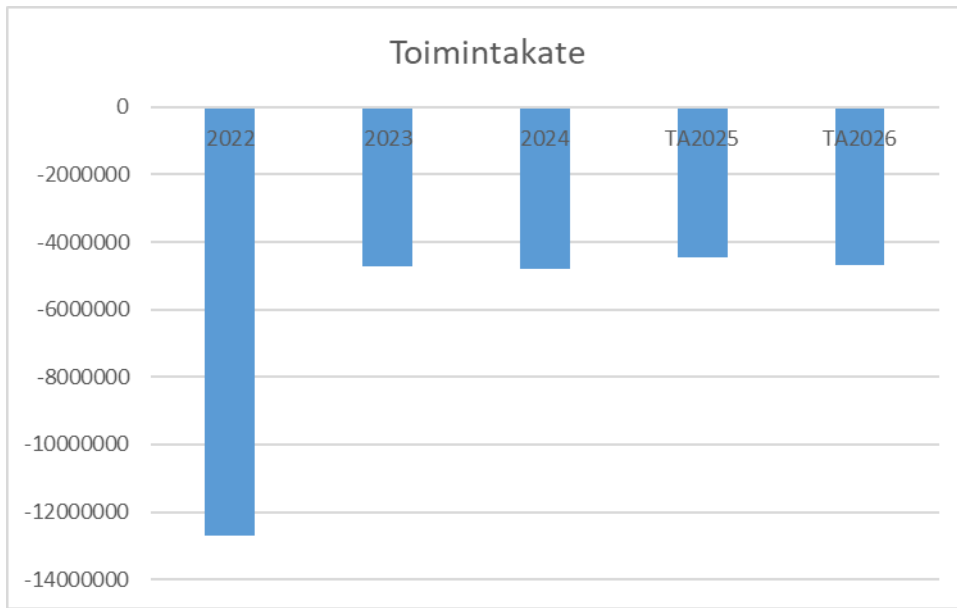
TULOLAJIT €	TP 2024	TA 2025	TA 2026	Muutos 2025-2026, %
Myyntituotot	1 528 051	1 353 584	556 200	-58,9
Maksutuotot	31 684	26 000	26 000	0,0
Tuet ja avustukset	261 153	127 310	130 146	2,2
Muut toimintatuotot	712 282	930 515	665 840	-28,4
Sis. Palveluiden myynti	533 892	400 772	428 276	6,9
TOIMINTATUOTOT YHTEENSÄ	3 067 062	2 838 181	1 806 462	-36,4
MENOLAJIT €	TP 2024	TA 2025	TA 2026	Muutos 2025-2026, %
Palkat ja palkkiot	2 304 198	2 223 617	2 109 339	-5,1
Henkilösivukulut	526 899	508 896	488 529	-4,0
Palvelujen ostot	2 892 679	2 606 455	2 264 871	-13,1
Aineet, tarvikkeet ja tavarat	1 213 574	1 104 100	760 570	-31,1
Avustukset	288 693	332 600	347 300	4,4
Muut toimintakulut	157 896	105 290	95 700	-9,1
Sis. Palveluiden ostot	533 892	400 772	428 276	6,9
TOIMINTAKULUT YHTEENSÄ	7 917 831	7 281 730	6 494 585	-10,8

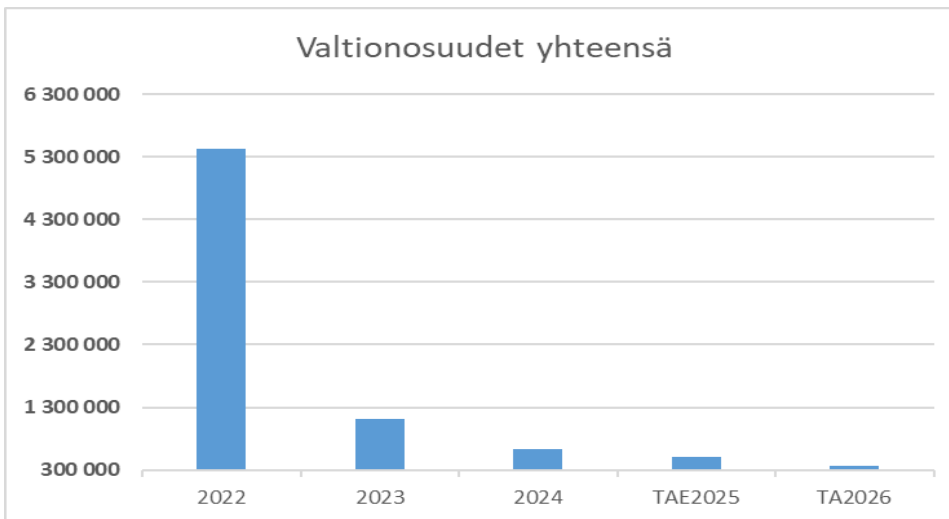
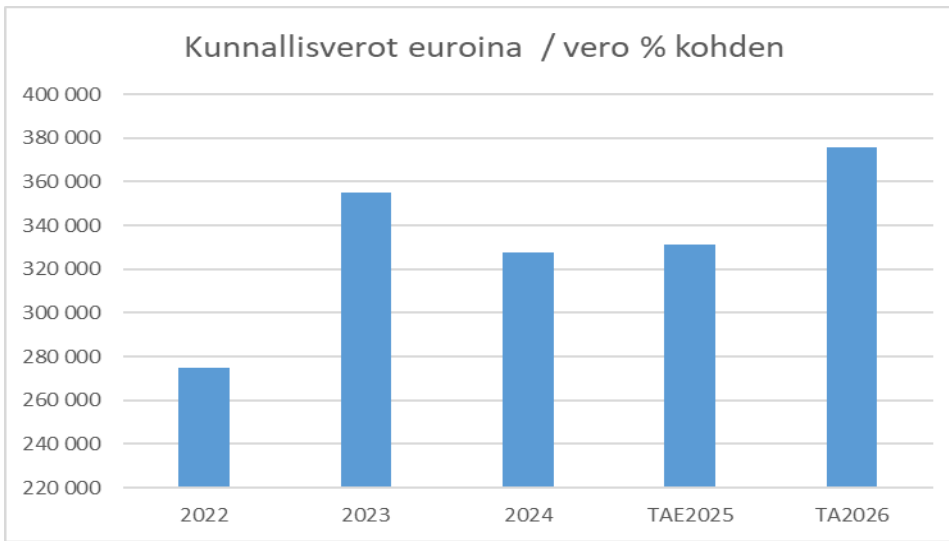
SISÄISET ERÄT

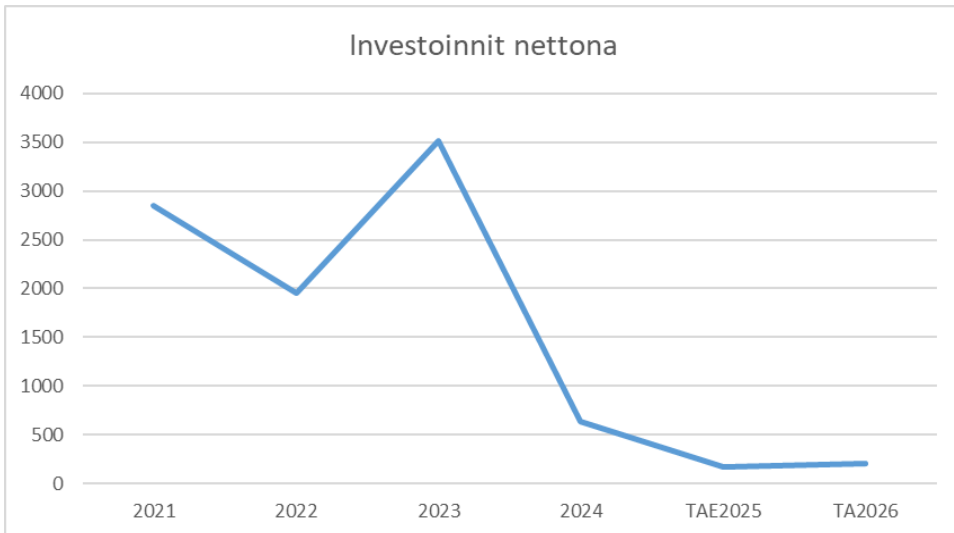
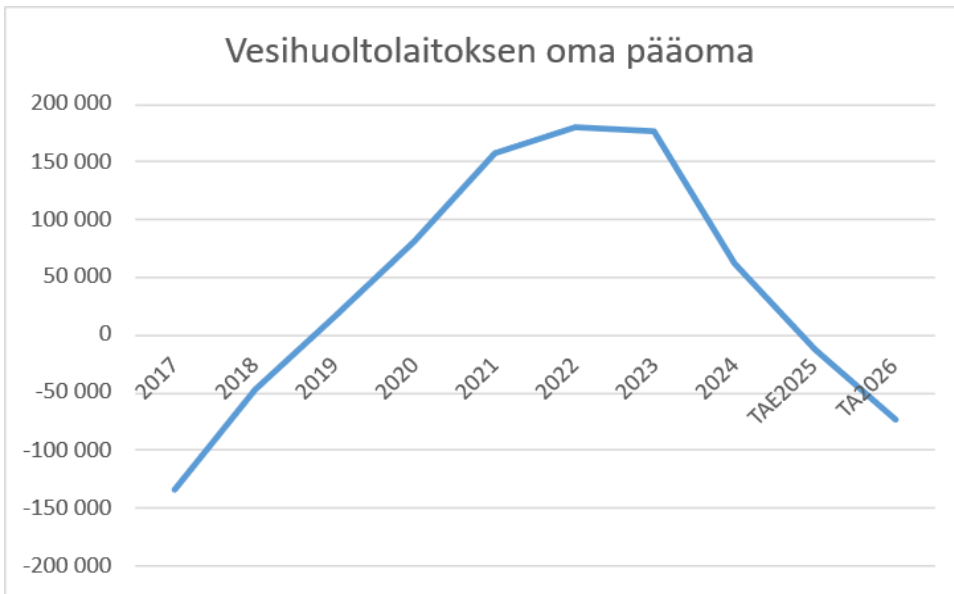
SISÄISTEN PALVELUJEN ERITTELY	TP 2024	TA 2025	TA 2026	Muutos 2025-2026, %
Hallinto- ja tukipalvelut, osto	28 252	21 850	21 675	-0,8
Sivistyspalvelut, osto	427 925	378 922	406 601	7,3
Tekniset palvelut osto	77 715	0	0	
Tekniset palvelut, myynti	524 044	400 772	428 276	6,9
NETTOMENO	0	0	0	

TAULUKOT









HALLINTO- JA TUKIPALVELUT

Hallinto- ja tukipalveluiden vastuhenkilö: hallintojohtaja

Hallinto- ja tukipalveluille kuuluvat seuraavat tulosalueet:

vaalit, tilintarkastus, yleishallinto, elinkeinotoimi, kaavoitus, työllistäminen, maaseututoimi ja ympäristöterveydenhuolto.

Hallinto- ja tukipalveluiden henkilöstö

Pvm	Henkilöstömäärä (vakituiset + määräaikaiset)	Muutos (+/-) ja muutoksen sisältö
31.12.2024	6 + 1	
1.1.2025	6 + 1	
31.12.2025	6 + 1	
1.1.2026	6 + 1	Työpajan rahoitus 31.8.2026 asti.
31.12.2026	6	

110 Vaalit

	TP 2024	TA 2025	TA 2026 LTK	TA 2026	MUUTOS-% TA25 - TA26	TS 2027	TS 2028
TOIMINTATUOTOT	9 893	800	0		-100,0	3 300	
TOIMINTAKULUT	9 125	3 628	0		-100,0	2 949	
TOIMINTAKATE	768	-2 828	0	0	-100,0	351	0

Tulosalueen tehtävät

Tulosalueelle kuuluu vaalien järjestäminen. Seuraavat vaalit 2027 eduskunta-vaalit.

120 Tilintarkastus

	TP 2024	TA 2025	TA 2026 LTK	TA 2026	MUUTOS-% TA25 - TA26	TS 2027	TS 2028
TOIMINTATUOTOT							
TOIMINTAKULUT	14 206	13 783	14 339	14 339	4,0	14 339	14 339
TOIMINTAKATE	-14 206	-13 783	-14 339	-14 339	4,0	-14 339	-14 339

Tulosalueen tehtävät

Tarkastuslautakunta ja tilintarkastaja valvovat kunnan hallintoa ja taloutta kuntalain ja kunnan sääntöjen mukaisesti.

Olellaiset muutokset suunnittelukaudella

Uusi tilintarkastusyhteisö aloittaa 2026.

130 Yleishallinto

	TP 2024	TA 2025	TA 2026 LTK	TA 2026	MUUTOS-% TA25 - TA26	TS 2027	TS 2028
TOIMINTATUOTOT	160 244	17 100	18 100	18 100	5,8	18 100	18 100
TOIMINTAKULUT	838 869	627 592	638 887	633 698	1,0	640 827	646 142
SISÄISET ERÄT	20 808	13 900	14 425	14 425	3,8	14 431	14 435
TOIMINTAKATE	-699 433	-624 392	-635 212	-630 023	1	-637 158	-642 477

Tulosalueen tehtävät

Yleishallinnon tehtävänä on tuottaa koko kunnalle yleis- ja taloushallinnon, henkilöstöhallinnon, viestinnän, muun yleishallinnon ja toimistopalveluiden tukipalvelut. Yleishallinnon tehtävänä on varmistaa koko kunnan hallinnon ja talouden sujuvuus sekä poliittisen päätöksenteon tukeminen valmistelu- ja täytäntöönpanotehtävien kautta. Yleishallinnon alle kuuluvat myös, työterveys-

huolto, työntekijöiden virkistystoiminta, joukko-/palveluliikenteen tukeminen, kotoutumispalvelut, eläkkeiden tasausmaksu sekä verotuskustannukset.

Olellaiset muutokset suunnittelukaudella

Työterveyshuollon kustannuksia on arvioitu vuoden 2025 tiedossa olevan toteuman perusteella ja vuositasolla on varauduttu isommalla määrärahalla kuin Työterveys Wellamon aikoina.

Joukkoliikenteen kustannukset kasvavat Porvoon suuntaan kouluratkaisuiden myötä. Kustannukset jaetaan hallinnon ja sivistyksen kesken 50/50. Palveluliikennettä ajetaan kerran viikossa, käyttäjämäärä on ollut keskimäärin 5-6 henkilöä.

Talous- ja palkkahallinnossa Kuntalaskenta on ilmoittanut 2 % hinnakorotuksen vuodelle 2026, mutta volyymien tarkastamisen myötä kokonaishinta ei nouse.

Lakisääteisten kotoutumispalveluiden sopimus Porvoon kaupungin kanssa on irtisanottu ja jatkovaihtoehtoja selvitetään.

Muita kustannussäästöjä on haettu mm. irtisanomalla ei välttämättömiä ohjelmistoja.

Yleishallinnon toimintakate, kun koko organisaatiota koskeva Kevan tasausmaksu (entinen eläkemenoperusteinen maksu) on eliminoitu

TP24	TA25	TA26
- 576 436	-528 722	- 543 272

Muut koko organisaatiota koskevat merkittävimmät yleishallintoon kuluerät TA 2026

Talous- ja palkkahallinnon ostopalvelu	101 083 €
Työterveyshuollon kustannukset	brutto 30 000 €, netto n. 15 000 €
Verotuskustannukset	17 191 €

140 Elinkeinotoimi

	TP 2024	TA 2025	TA 2026 LTK	TA 2026	MUUTOS-% TA25 - TA26	TS 2027	TS 2028
TOIMINTATUOTOT	876	1 500	1 500	1 500	0,0	1 500	1 500
TOIMINTAKULUT	43 331	43 275	42 187	42 187	-2,5	42 246	42 284
TOIMINTAKATE	-42 455	-41 775	-40 687	-40 687	-2,6	-40 746	-40 784

Tulosalueen tehtävät

Tehtävänä on edistää yritysten toimintaedellytyksiä kunnassa sekä huolehtia kunnan markkinoinnista ja tapahtumista. Yrittäjien neuvontapalvelut ostetaan Pro Agrialta tai muulta toimijalta.

150 Kaavoitus

	TP 2024	TA 2025	TA 2026 LTK	TA 2026	MUUTOS-% TA25 - TA26	TS 2027	TS 2028
TOIMINTATUOTOT							
TOIMINTAKULUT	8 303	0					
TOIMINTAKATE	-8 303	0	0	0		0	0

Tulosalueen tehtävät

Tehtävänä mahdollistaa suunnittelu laatimalla yleis- ja asemakaavoja. Lisäksi varaudutaan lohkomisten ja muiden maatoimitusten kuluihin.

Olellaiset muutokset suunnittelukaudella

Kaavoitusta toteutetaan tarpeen mukaan.

170 Työllistäminen

	TP 2024	TA 2025	TA 2026 LTK	TA 2026	MUUTOS-% TA25 - TA26	TS 2027	TS 2028
TOIMINTATUOTOT	66 297	20 000	20 000	20 000	0,0		
TOIMINTAKULUT	351 715	492 439	510 734	510 734	3,7	465 018	462 256
SISÄISET ERÄT	7 406	7 950	7 250	7 250	-8,8	7 250	7 250
TOIMINTAKATE	-292 824	-480 389	-497 984	-497 984	3,7	-472 268	-469 506

Tulosalueen tehtävät

Tulosalueen tehtävänä on tukea myrskyläläisten työllistymistä mm. työkokei-
lun, työpajan, työllistämistuen ja nuorten kesätyötuen kautta.

TE-palveluiden tehtävät siirtyivät kunnille 1.1.2025 lukien. Myrskylän kunta
kuuluu Itä-Uudenmaan työllisyysalueeseen, jossa vastuukuntana on Porvoo.
Kunnan maksuosuus (151 000 euroa) työllistämisalueelle on työllistämisen tu-
losalueella. Vastaavat tulot ovat ainakin teoriassa valtionosuuksissa, mutta nii-
tä ei ole enää vuonna 2026 erikseen eritelty valtionosuusrahoituksessa.

Tulosalueen kuluihin kuuluu Kelalle maksettava kunnan osarahoittama työ-
markkinatuki, jonka odotetaan kasvavan vuonna 2026 ja aiheuttavan siten
kustannusten kasvua.

Olellaiset muutokset suunnittelukaudella

Nuorten työpajan rahoituskausi on 31.8.2026 asti.

Tärkeimmät tunnusluvut

Vuosi	Omaa työllistämistukea myönnetty		Kesätyötukea myönnetty	
	hlöä	kk	hlöä	kk
Toteuma 2024	1 hlöä	5,5 kk	1 hlöä	2 kk
Arvio 2025	0 hlöä	0 kk	2 hlöä	3,5 kk
Arvio 2026	0 hlöä	0 kk	3 hlöä	3 kk

	2021	2022	2023	2024	9/2025
Työttömät työnhakijat (31.12.)	100	89	102	94	102 (9/25)
Pitkäaikaistyöttömät (31.12.)	48	31	34	48	54 (9/25)
Alle 25-vuotiaat (31.12.)	11	-	9	9	6 (9/25)
Yli 50-vuotiaat (31.12.)	45	45	49	49	52 (9/25)
Työttömyysaste (keskiarvo)	13,04	9,6	9,3	11,06	13,5 (9/25)
KELA:n kuntaosuudet (vuosi)	256 985	208 438	210 627	219 492	275 000 (ennuste 25)

191 Maaseututoimi

	TP 2024	TA 2025	TA 2026 LTK	TA 2026	MUUTOS-% TA25 - TA26	TS 2027	TS 2028
TOIMINTATUOTOT	185 423	217 000	19 400	19 400	-91,1	19 400	19 400
TOIMINTAKULUT	93 408	24 700	24 700	24 700	0,0	24 700	24 700
TOIMINTAKATE	92 015	192 300	-5 300	-5 300	-102,8	-5 300	-5 300

Tulosalueen tehtävät

Maaseututoimen tehtävänä on hoitaa maaseututoimen hallintoa ja kehittää maataloutta ja maaseutua. Maaseututoimen neuvonta- ja tukipalvelut ostetaan Orimattilan kaupungilta. Tulosalueelle kuuluvat myös kunnan maa- ja metsätilat ja niiden hoito.

Olellaiset muutokset suunnittelukaudella

Metsäomaisuuden määrä on pienempi omaisuuden realisointien vuoksi, joten satunnaisia puun myynti tuloja ei ole odotettavissa.

202 Ympäristöterveydenhuolto

	TP 2024	TA 2025	TA 2026 LTK	TA 2026	MUUTOS-% TA25 - TA26	TS 2027	TS 2028
TOIMINTATUOTOT	3 533						
TOIMINTAKULUT	31 353	35 800	38 160	38 160	6,6	39 022	40 096
TOIMINTAKATE	-27 820	-35 800	-38 160	-38 160	6,6	-39 022	-40 096

Tulosyksikön tehtävät

Tulosyksikölle kuuluvat terveydensuojelun ja eläinlääkintähuollon palvelut. Palvelut ostetaan Porvoon kaupungin johtamalta yhteistoimintalueelta.

Olennaiset muutokset suunnittelukaudella

Vuoden 2026 kuntamaksuosuus perustuu Porvoon kaupungin arvioon ympäristöterveydenhuollon vuoden 2026 budjetista.

101 Hallinto- ja tukipalvelut yhteensä

	TP 2024	TA 2025	TA 2026 LTK	TA 2026	MUUTOS-% TA25 - TA26	TS 2027	TS 2028
TOIMINTATUOTOT	426 265	256 400	59 000	59 000	-77,0	42 300	39 000
TOIMINTAKULUT	1 390 407	1 241 217	1 269 006	1 263 817	1,8	1 229 101	1 229 817
SISÄISET ERÄT	28 252	21 850	21 675	21 675	-0,8	21 681	21 685
TOIMINTAKATE	-992 394	-1 006 667	-1 231 681	-1 226 492	21,8	-1 208 482	-1 212 502

SIVISTYSPALVELUT

Sivistyspalveluita johtaa sivistystoimenjohtaja.

Sivistyspalveluille kuuluvat seuraavat tulosalueet:

sivistyspalveluiden hallinto, muu suomenkielinen perusopetus, ruotsinkielinen perusopetus, Myrskylän koulu, varhaiskasvatus, kirjastopalvelut, vapaa-aikapalvelujen hallinto, liikunta-palvelut, nuorisopalvelut, kansalaisopisto ja kulttuuri

5510 – 5514 Sivistyspalveluiden hallinto

	TP 2024	TA 2025	TA 2026 LTK	TA 2026	MUUTOS-% TA25 - TA26	TS 2027	TS 2028
TOIMINTATUOTOT	0	0					
TOIMINTAKULUT	28 119	22 066	27 375	27 375	24,1	27 525	27 620
TOIMINTAKATE	-28 119	-22 066	-27 375	-27 375	24,1	-27 525	-27 620

Tulosalueen tehtävät

Sivistyspalveluiden vastuualueita ovat varhaiskasvatus, koulutoimi, vapaa-aikapalvelut ja kirjastotoimi ja musiikkiopetus. Päiväkotia johtaa päiväkodinjohtaja, Myrskylän koulua rehtori ja vapaa-aikapalveluita vapaa-aikakoordinaattori. Sivistyspalveluiden toimialaa johtaa sivistystoimenjohtaja, joka vastaa myös kirjastosta, ruotsinkielisestä koulutoimesta sekä muusta suomenkielisestä koulutoimesta. Sivistystoimenjohtajan tehtävät on liitetty kunnanjohtajan tehtäviin. Sivistyspalveluiden hallinnon talousarvioon sisältyy lautakunnan ja jaostojen toimintakulut, hallinnon jaettavia kustannuksia sekä Loviisan koulutoimen hallinnon jaettavia kustannuksia koulusopimuksen perusteella sekä musiikkiopisto.

Olennaiset muutokset suunnittelukaudella

Toimialalla toteutettiin organisaatiomuutos vuonna 2024. Muutos astui voimaan 6/2024. Muutos vaikuttaa toimialan toimintaan, tavoitteisiin ja talouden ensimmäistä kertaa kokovuotisesti vuonna 2025. Muutos vuodesta 2025 vuoteen 2026 johtuu siitä, että talousarviossa on varauduttu musiikkiopiston oppilaspaikkamaksuihin.

533 Muu suomenkielinen perusopetus

	TP 2024	TA 2025	TA 2026 LTK	TA 2026	MUUTOS-% TA25 - TA26	TS 2027	TS 2028
TOIMINTATUOTOT	0	0	0				
TOIMINTAKULUT	858 862	800 000	715 000	715 000	-10,6	735 000	735 000
TOIMINTAKATE	-858 862	-800 000	-715 000	-715 000	-10,6	-735 000	-735 000

Tulosalueen tehtävät

Tehtävänä on laadukkaan perusopetuksen tarjoaminen suomenkielisille myrskyläläisille nuorille. Tehtävänä on varmistaa, että oppilas saa säädösten mukaisen perusopetuksen, johon sisältyy oppilashuoltopalvelut sekä asianmukaiset koulukuljetukset. Menot koostuvat pääasiassa Orimattilan kaupungille maksettavista kotikuntakorvauksista, jotka perustuvat Myrskylän ja Orimattilan väliseen sopimukseen opetuksen järjestämisestä sekä Myrskylän ja Porvoon väliseen sopimukseen.

Olennaiset muutokset suunnittelukaudella

Laskelmassa on huomioitu kuntaliiton laskema vuoden 2025 kotikuntakorvauksista. Kotikuntakorvaukset on jyvitetty muulle suomenkieliselle perusopetukselle ja ruotsinkieliselle perusopetukselle oppilasmäärien suhteessa. Orimattilan kaupunki purki Myrskylän ja Orimattilan välisen koulusopimuksen keväällä 2024. Perusteluina oli, että Orimattilan saamat kotikuntakorvaukset eivät kata myrskyläläisistä oppilaista syntyviä kustannuksia eivätkä myrskyläläiset oppilaat tulevaisuudessa tule mahtumaan Orimattilan opetustiloihin sopimuksen irtisanomista perusteltiin myös eri hyvinvointialueilla. Sopimukseen perustuva viimeinen ikäluokka käy peruskoulu yhdeksättä luokkaa Orimattilassa lukuvuonna 2025–2026. Myrskylä ja Porvoo solmivat sopimuksen yläkou-

luopetuksen järjestämisestä Porvoossa. Opetus on käynnistynyt lukuvuoden 2024–2025 alusta Porvoossa, alkaen aloittavista 7-luokkalaisista. Lukuvuotena 2025–2026 Porvoossa opiskelevat 7 ja 8 luokkalaiset. Lukuvuoden 2026–2027 alusta Porvoossa opiskelevat kaikki kolme yläkoulun ikäluokkaa. On huomioitava, että johtuen kotikuntakorvausten maksatusaikataulusta Porvoon kaupunki saa ensimmäisen kerran kotikuntakorvausta myrskyläläisistä lv 24–25 oppilaista, (10 oppilasta) muu budjetissa tarkoitukseen varattu summa menee Orimattilan kaupungille. Kotikuntakorvausten oppilaskohtainen hinta on kasvanut merkittävästi muutamassa vuodessa perusosan ollessa vuonna 2026 8 833,75e, kun se vielä vuonna 2021 oli 6792,07e. Yläkoululaisista kotikuntakorvaus on korkeampi n. 13 000e.

Oppilasmäärät:

lv. 2025–2026

Orimattila: 16

Porvoo: 34

lv. 2026–2027

Orimattila: 0

Porvoo: 49

534 Ruotsinkielinen peruskoulutus

	TP 2024	TA 2025	TA 2026 LTK	TA 2026	MUUTOS-% TA25-TA26	TS 2027	TS 2028
TOIMINTATUOTOT	0	0					
TOIMINTAKULUT	166 894	156 000	143 000	143 000	-8,3	143 000	143 000
TOIMINTAKATE	-166 894	-156 000	-143 000	-143 000	-8,3	-143 000	-143 000

Tulosalueen tehtävät

Tehtävänä on laadukkaana perusopetuksen tarjoaminen ruotsinkielisille myrskyläläisille lapsille. Tehtävänä on varmistaa, että oppilas saa säädösten mukaisen perusopetuksen, johon sisältyy oppilashuoltopalvelut sekä asianmukaiset koulukuljetukset.

Myrskyläläiset Loviisan kouluissa:

Esikoulu : 3

alakoulu: 8

yläkoulu 5.

Yhteensä : 16

Olennaiset muutokset suunnittelukaudella

Talousarviossa on huomioitu kuntaliiton kuntakohtaiset laskelmat kotikuntakorvauksista vuodelle 2025. Kotikuntakorvausten pieneneminen on jyvitetty ruotsikieliselle ja suomenkieliselle perusopetukselle oppilasmäärien suhteessa. Myrskylällä on voimassa oleva sopimus ruotsinkielisen perusopetuksen järjestämisestä Loviisan kaupungin kanssa. Kotikuntakorvausten oppilaskohtainen hinta on kasvanut merkittävästi muutamassa vuodessa perusosan ollessa vuonna 2026 8833,75e, kun se vielä vuonna 2021 oli 6792,07e. Yläkoululaisista kotikuntakorvaus on korkeampi: n. 13 000e.

5211 - 5220

Myrskylän koulu

	TP 2024	TA 2025	TA 2026 LTK	TA 2026	MUUTOS-% TA25 - TA26	TS 2027	TS 2028
TOIMINTATUOTOT	88 716	124 948	209 384	209 384	67,6	205 942	192 500
TOIMINTAKULUT	1 139 905	1 114 764	1 197 870	1 197 871	7,5	1 196 505	1 085 453
SISÄISET ERÄT	208 145	201 756	227 049	224 365	11,2	224 819	225 109
TOIMINTAKATE	-1 259 334	-1 191 572	-1 215 535	-1 212 852	2,0	-1 215 382	-1 118 062

Tulosalueen tehtävät

Myrskylän koulu järjestää Myrskylän kunnassa laadukasta esiopetusta sekä perusopetusta luokille 1.-6. Koulu järjestää myös aamu- ja iltapäivätoimintaa luokille 1.-2. sekä oppilaskohtaiseen tukeen siirretyille oppilaille.

Olennaiset muutokset suunnittelukaudella

Myrskylän koulun kuljetuskustannukset kasvavat vuoden 2026 talousarviossa. Vuoden 2025 talousarvioon tehtiin runsasta karsintaa oppilasmäärän vähentyessä. Karsinta oli kuitenkin ylimitoitettua, kuten myös uusien

kuljetussopimusten vaikutus kuljetusten lopullisiin kustannuksiin. Talousarvioon 2026 oppilaskuljetusten kustannukset on korjattu oikealle tasolle.

Myrskylä koululla opiskelee useita lastensuojelullisin perustein sijoitettuja oppilaita. Näiden oppilaiden joukossa on henkilökohtaista avustaa tarvitsevia oppilaita. Henkilökohtaisen avustajan kustannuksia voidaan laskuttaa oppilaan kotikunnalta. Avustajajärjestely lisää Myrskylän koulun henkilöstökustannuksia, mutta toisaalta tuo tuloja. Vieraskuntalaisista oppilaista kunta saa kotikuntakorvauksia ja lisäksi laskutus avustajaan liittyvistä kustannuksista.

Myrskylän koulun ja kuuden hankekumppanin (kouluja tai muita organisaatioita eri Euroopan maista) hankehakemus ”Think restoratively – For a more Just and Peaceful World” on hyväksytty syyskuun alussa. Myrskylän koulun osuus n. 200 000 euron hankkeesta on 35 000€. Hankesummasta arviolta 15 000 on käytettävissä vuoden 2026 aikana. Tämä summa on kirjattu talousarvioon sekä tulo- että menopuolelle.

Oppimisen ja koulunkäynnin tuki muuttui Perusopetuslain ja valtakunnallisten opetussuunnitelmien muutosten myötä 1.8.2025. Myrskylän koulu pystyy hyvin olemassa olevin resurssein vastaamaan uusien tukimuotojen haasteisiin. Ryhmäkohtaisiin tukimuotoihin kuuluu nykyään yleinen tukiopeutus. Myrskylän koululla yleisen tukiopeutuksen resurssi on 2 tuntia/vko/opettaja. Tämä resurssi on kaksinkertainen aiempaan verrattuna ja tuo lisäkuluja 6 000€/vuosi.

Oppilasennuste

	2025-26	2026-27	2027-28	2028-29	2029-30	2030-31
es	8	15	12	12	8	8
1	15	8	15	12	12	8
2	13	15	8	15	12	12
3	10	13	15	8	15	12
4	19	10	13	15	8	15
5	21	19	10	13	15	8
6	15	21	19	10	13	15
Yht. 1.-6.	93	86	80	73	75	70
KK+eskari	101	101	92	85	83	78

Tulosalueen henkilöstö

Pvm	Henkilöstömäärä (vakituiset + määräaikaiset)	Muutos (+/-) ja muutoksen sisältö
31.12.2023	Henkilöstömäärä 18: 14 vakituista +2 määräaik. (ohjaaja+resurssiope/ohjaaja) + 2 yhteiset työntekijät (ohj) varhaiskasvatuksen kanssa	
1.1.2024	Henkilöstömäärä 18: 14 vakituista +2 määräaik. (ohjaaja+resurssiope/ohjaaja) + 2 yhteiset työntekijät (ohj) varhaiskasvatuksen kanssa	
31.12.2024	Henkilöstömäärä 18: 14 vakituista +2 määräaik. (ohjaaja + luokanop (3v määräaik) +2 yhteiset työntekijät (ohj) varhaiskasvatuksen kanssa	Määräaikainen luokanopettaja 3 lukuvuoden ajaksi. Rehtori toimii resurssiopettajana. Määräaikainen koulunkäynninohjaaja enimmäkseen henkilökohtaisena avustajana.
1.1.2025	Henkilöstömäärä 18: 14 vakituista +2 määräaik. (ohjaaja + luokanop (3v määräaik) +2 yhteiset työntekijät (ohj) varhaiskasvatuksen kanssa	
31.12.2025	Henkilöstömäärä 18: 14 vakituista +3 määräaik. (luokanop (3v määräaik) + 2 ohjaajaa + 1 yhteinen työntekijät (ohj) varhaiskasvatuksen kanssa.	Lastensuojelullisin perustein sijoitettujen henkilökohtaiset avustajat, rehtori edelleen resurssiopettajana.
1.1.2026	Henkilöstömäärä 18: 14 vakituista +3 määräaik. (luokanop (3v määräaik) + 2 ohjaajaa + 1 yhteinen työntekijä (ohj) varhaiskasvatuksen kanssa.	

	TP 2024	TA 2025	TA 2026 LTK	TA 2026	MUUTOS-% TA25 - TA26	TS 2027	TS 2028
TOIMINTATUOTOT	31 051	39 762	39 762	39 762	0,0	30 000	19 000
TOIMINTAKULUT	927 284	832 750	856 542	856 542	2,9	817 951	803 698
SISÄISET ERÄT	78 875	68 770	76 066	75 840	10,6	75 670	75 792
TOIMINTAKATE	-975 108	-861 758	-892 846	-892 620	3,6	-863 621	-860 490

Tulosalueen tehtävät

Tehtävänä on järjestää varhaiskasvatustilain edellyttämiä varhaiskasvatuspalveluja ja tukea lastenhoidontuen avulla kotona hoidettavien lasten perheitä.

Olellaiset muutokset suunnittelukaudella

Kuluva vuosi 2025 on ollut väistö- ja rakennusvaiheen jälkeistä toiminnan taustuttamisen aikaa, kun pitkät määräaikaiset työsuhteet ovat päättyneet ja vakituinen henkilöstö työskentelee varhaiskasvatuksessa kehittämispainotteisesti. Talousarviovuosi 2026 voidaankin siis nähdä Myrskylän varhaiskasvatuksen vakiinnuttamisen vuotena. Samanaikaisesti kuitenkin varhaiskasvatus varautuu pitkän aikavälin tuleviin muutoksiin. Vuonna 2030 varhaiskasvatuksen henkilöstörakenne muuttuu merkittävästi, kun jokaiseen ryhmään tarvitaan varhaiskasvatuksen sosionomi tai toinen varhaiskasvatuksen opettaja ryhmän toisen varhaiskasvatuksen lastenohjaajan tilalle.

Lisäksi alati kiristyvissä kuntataloudessa on hyvä hahmottaa varhaiskasvatus tiiviinä osana sivistyspalveluita yhdessä muiden tulosalueiden kanssa. Yhteistyö koulun kanssa on ollut tiivistä ja tuottoisaa, esimerkkinään yhteinen ruokapalvelutuotanto, jossa koulun valmistuskeittiön henkilökunta valmistaa myös päiväkotia Helmitarhan ruoan, lisukkeita lukuun ottamatta koulun auki ollessa. Syksystä 2025 lähtien koulukyyditysten yhteydessä sama kuljetusyrittäjä on kuljettanut täydentävän varhaiskasvatuksen lapsia koulun ja päiväkodin välillä Esikon yhdistyttyä aamujen osalta päiväkotia Helmitarhaan. Näitä yhteisiä suunnitelmia yhteisestä resurssien hyödyntämisestä voidaan varhaiskasvatuksen näkökulmasta alati lisätä ennestään hyvän ja toimivan yhteistyön keinoin.

Jatkossa tulee kriittisesti tarkastella kahden yksikön mallia, jossa täydentävä varhaiskasvatus vielä osapäiväisesti eli iltapäivin tuotetaan erillään päiväkotia Helmitarhasta. Henkilöstön taloudellisen ja järkevän käytön näkökulmasta täydentävää varhaiskasvatusta tarjoavan ryhmän olisi hyvä olla täyttöasteeltaan täydehkö ryhmä.

Vuosi- ja sairauslomat sekä ajoittainen vuorohoito kuormittavat varhaiskasvatuksen taloutta merkittävästi, mutta vaikeasti ennakoitavasti. Lyhyiden määräaikaisten työsuhteiden käyttö sijaisuuksiin on välttämätöntä lakisääteisen henkilöstömitoituksen takia oman henkilöstön ollessa poissa. Talousarvioon liittyy merkittävä ennakoimattomuus ja siten riski tämän henkilöstömitoituksen vuoksi. Talousarviossa on varauduttu sijaiskuluihin ja määräaikaisiin työntekijöihin jossakin määrin. Niukka budjettilinja sisältää myös riskiä. Talousarvion toteutumista on seurattava ja tarvittaessa reagoitava joko määrärahasiirroilla tai lisämäärärahalta.

Tulosalueen henkilöstö:

Pvm	Henkilöstömäärä (vakituiset + määräaikaiset)	Muutos (+/-) ja muutoksen sisältö
31.12.2024	14	
1.1.2025	14	
31.12.2025	13	-1 eläköitymisen kautta vähentynyt vakituinen toimi
1.1.2026	13	
31.12.2026	13	
1.1.2027	13	

Läsnäolopäivät:

	Kokopäiväiset	Osapäiväiset
2024	10644	1109
arvio 2025	10000	1000
arvio 2026	10000	1000

Vuoden 2024 läsnäolopäivien määrän uskottiin alittavan aiemman arvion, johtuen Esikon eli täydentävän varhaiskasvatuksen vähäisestä käytöstä. Kuitenkin syyskaudella 2024 päiväkoti Helmitarhan korkea täyttö nosti vuoden 2024 läsnäolopäivien määrää vajaakäyntisestä Esikosta huolimatta.

Kuluvan vuoden 2025 läsnäolopäivien määrän arvioidaan pysyvän lähestulkoon vuoden 2024 läsnäolopäivien toteuman tasolla.

Talousarviovuonna 2026 arvioidaan läsnäolopäivien säilyttävän vuosien 2024 ja 2025 tason. Varhaiskasvatuksen määrä ei ole vähentynyt Myrskylässä.

Kotihoidon tuen käyttäjämäärä keskimäärin vuoden aikana

keskiarvo 2024	7
arvio 2025	6
arvio 2026	7

551 Kirjastopalvelut

	TP 2024	TA 2025	TA 2026 LTK	TA 2026	MUUTOS-% TA25 - TA26	TS 2027	TS 2028
TOIMINTATUOTOT	318	200	400	400	100,0	400	400
TOIMINTAKULUT	73 519	73 980	74 052	74 452	0,1	75 283	75 815
SISÄISET ERÄT	22 766	12 700	12 025	12 025	-5,3	12 031	12 035
TOIMINTAKATE	-95 967	-86 480	-85 677	-86 077	-0,9	-86 914	-87 450

Tulosalueen tehtävät

Kirjasto on kunnallinen peruspalvelu, jonka tehtävänä on kirjastolain mukaisesti tarjota pääsy aineistoihin, tietoon ja kulttuurisisältöihin; ylläpitää monipuolista ja uudistuvaa kokoelmaa; edistää lukemista ja kirjallisuutta; tarjota tietopalvelua, ohjausta ja tukea tiedon hankintaan ja käyttöön sekä monipuoliseen lukutaitoon; tarjota tiloja oppimiseen, harrastamiseen, työskentelyyn ja kansalaistoimintaan sekä edistää yhteiskunnallista ja kulttuurista vuoropuhelua.

Olellaiset muutokset suunnittelukaudella

Myrskylän kunta ja Pukkilan kunta purkivat keskinäisen kirjaston järjestämistä koskevan sopimuksen huhtikuun 2024 alusta. Myrskylän kirjasto on toiminut itsenäisenä kirjastona siitä lähtien kiinteänä osana Helle-kirjastokimppaa. Vuosi 2025 on ensimmäinen vuosi itsenäisenä kirjastona. Tunnuslukujen seurannan kannalta vuosi 2025 muodostaa nollavuoden johon kehitystä voi peilata. Toki viralliset valtiolle raportoitavat tilastot on aiemminkin raportoitu kummastakin kirjastosta erikseen. Seuranta raportoidaan lautakunnalle vuosittain tilinpäätöksen yhteydessä. Tulevan vuotena aineistojen saatavuutta ja löydettävyyttä tullaan parantamaan. Lukutaitoon, lukemiseen ja itse kirjallisuuden merkitykseen kiinnitetään erityistä huomiota tulevana vuotena. Käytännön toteutuksesta kerrotaan tarkemmin tavoiteliitteessä.

519 Vapaa-aikapalvelujen hallinto

	TP 2024	TA 2025	TA 2026 LTK	TA 2026	MUUTOS-% TA25 - TA26	TS 2027	TS 2028
TOIMINTATUOTOT	0	0	0			0	0
TOIMINTAKULUT	13 081	8 563	9 236	9 236	7,9	9 341	9 408
TOIMINTAKATE	-13 081	-8 563	-9 236	-9 236	7,9	-9 341	-9 408

Tulosalueen tehtävät

Vapaa-aikapalveluiden hallinnon tehtävänä on tuottaa ja kehittää hyvinvointia ja terveyttä edistäviä ennaltaehkäiseviä palveluita kunnan talouden tasapainotukset huomioiden. Toimia aktiivisesti yhteistyössä niin paikallisten kuin seudullisestikin eri tahojen ja järjestöjen kanssa.

Toimintoihin kuuluu vanhus- ja vammaisneuvosto, ehkäisevän päihde- ja mielenterveystyö, perhe- ja lähisuhdeväkivaltatyö, ikääntyneiden palvelut, järjestöyhteistyö sekä hyvinvoinnin ja terveyden edistämistyö.

Olellaiset muutokset suunnittelukaudella

Ehkäisevän päihde- ja mielenterveystyön ja perhe- ja lähisuhdeväkivalta työn työryhmänä toimii kunnan laaja johtoryhmä. Työryhmä työskentelyyn kutsutaan tarvittaessa kolmannen sektorin edustajia.

Järjestöyhteistyötä tiivistetään ja yhdistysillat järjestetään kaksi kertaa vuodessa.

561 Liikuntapalvelut

	TP 2024	TA 2025	TA 2026 LTK	TA 2026	MUUTOS-% TA25 - TA26	TS 2027	TS 2028
TOIMINTATUOTOT	455	13 500	8 500	8 500	-37,0	8 500	8 500
TOIMINTAKULUT	55 737	60 405	60 406	60 406	0,0	61 273	61 828
SISÄISET ERÄT	98 186	83 946	84 276	83 006	0,4	83 245	83 399
TOIMINTAKATE	-153 468	-130 851	-136 182	-134 912	4,1	-136 018	-136 727

Tulosalueen tehtävät

Liikuntapalveluiden painopisteet ovat lakisääteiset liikunnanohjaukset sekä hyvinvointia lisäävät ennaltaehkäiset palveluiden tuottaminen. Tehtävänä on tukea ja edistää kaikenikäisten kuntalaisten terveyttä ja hyvinvointia liikunnan ja henkisen hyvinvoinnin keinoin. Kehittää yhteistyötä ja järjestää tapahtumia eri järjestöjen sekä eri toimijoiden kanssa.

Olellaiset muutokset suunnittelukaudella

Organisaatiomuutoksen myötä liikunnan- ja hyvinvoinnin ohjaajan työkuvaan muuttuessa vapaa-ajanohjaajaksi työpanos liikunnanohjauksissa painottuu lapsiin ja nuoriin sekä soveltavan liikunnan ryhmiin. Muiden ikäryhmien osalta tehdään tiivistä yhteistyötä Wellamo-opiston sekä muiden toimijoiden kanssa.

571 Nuorisopalvelut

	TP 2024	TA 2025	TA 2026 LTK	TA 2026	MUUTOS-% TA25 - TA26	TS 2027	TS 2028
TOIMINTATUOTOT	31 511	22 500	24 500	24 500	8,9	24 500	24 500
TOIMINTAKULUT	116 000	119 092	112 831	112 831	-5,3	114 518	115 598
SISÄISET ERÄT	9 747	11 500	11 125	11 125	-3,3	11 131	11 135
TOIMINTAKATE	-94 236	-108 092	-99 456	-99 456	-8,0	-101 149	-102 233

Tulosalueen tehtävät

Nuorisopalveluiden toiminnot ovat perusnuorisotyö, koulunuorisotyö, etsivä nuorisotyö sekä nuorisovaltuusto. Nuorisopalveluiden tehtävänä on tukea ja

edistää lasten ja nuorten kasvua ja kehitystä. Tarjota ohjattua toimintaa lasten ja nuorten vapaa-ajalle. Osallistaa lapsia ja nuoria ja tuoda heidän äänensä kuuluviin myös kunnallisessa päätöksen teossa.

Olennaiset muutokset suunnittelukaudella

Organisaatiomuutoksen myötä vapaa-ajanohjaajan työpanoksesta tulee perusnuorisotyön sekä koulunuorisotyön pariin noin 50 % työajasta. Nuorisovaltuuston kausi on 2025–2026 ja vastaava ohjaaja on vapaa-aikakoordinaattori.

581 Kansalaisopisto ja kulttuuri

	TP 2024	TA 2025	TA 2026 LTK	TA 2026	MUUTOS-% TA25 - TA26	TS 2027	TS 2028
TOIMINTATUOTOT	3 000	8 200	1 000	1 000	-87,8	1 000	1 000
TOIMINTAKULUT	26 739	38 609	28 235	28 235	-26,9	28 445	28 579
SISÄISET ERÄT	358	250	600	600	140,0	600	600
TOIMINTAKATE	-24 097	-30 659	-27 835	-27 835	-9,2	-28 045	-28 179

Tulosalueen tehtävät

Kansalaisopiston toiminta järjestetään ostopalveluina Wellamo-opistolta. Wellamo-opiston järjestää yleissivistävää koulutusta. Kulttuuripalvelut järjestävät erilaisia ja erikokoisia tapahtumia yhteistyössä muiden toimijoiden kanssa. Kulttuuripalvelut vastaavat myös kotiseutumuseon ylläpidosta.

Olennaiset muutokset suunnittelukaudella

Kulttuuripalveluiden tapahtumakalenteri ja siihen kuuluvat päivämäärät päätetään aina edellisen vuoden loppupuolella ja ne julkaistaan vuosikellon yhteydessä.

Tulosalueen henkilöstö:

Pvm	Henkilöstömäärä (vakituiset + määräaikaiset)	Muutos (+/-) ja muutoksen sisältö
31.12.2024	3+2	
1.1.2025	3+2	
31.12.2025	3+0	-2 talouden tasapainottamisohjelma
1.1.2026	3+0	
31.12.2026	3+0	
1.1.2027	3+0	

Sivistyspalvelut yhteensä

	TP 2024	TA 2025	TA 2026 LTK	TA 2026	MUUTOS-% TA25 - TA26	TS 2027	TS 2028
TOIMINTATUOTOT	173 145	209 110	283 546	283 546	35,6	270 342	245 900
TOIMINTAKULUT	3 423 608	3 226 230	3 224 948	3 224 948	0,0	3 208 841	3 086 000
SISÄISET ERÄT	427 925	378 922	406 601	406 601	7,3	407 496	408 070
TOIMINTAKATE	-3 678 388	-3 396 042	-3 348 003	-3 348 003	-1,4	-3 345 995	-3 248 170

TEKNISET PALVELUT

Teknisten palveluiden vastuuhenkilö: tekninen johtaja

Teknisten palveluiden henkilöstö:

Pvm	Henkilöstömäärä (vakituiset + määräaikaiset)	Muutos (+/-) ja muutoksen sisältö
31.12.2024	7	
1.1.2025	7	
31.12.2025	7	
1.1.2026	4	-3; Yhteistyösopimuksen päättyminen 31.12.2025, jolloin kolmen (3) henkilön työsuhde on päättynyt
31.12.2026	4	
1.1.2027	4	

Teknisille palveluille kuuluvat seuraavat tulosalueet:

teknisten palveluiden hallinto, rakennusvalvonta ja ympäristönsuojelu, kiinteistöpalvelut ja tekniset laitokset.

710 Teknisten palveluiden hallinto Myrskylä

	TP 2024	TA 2025	TA 2026 LTK	TA 2026	MUUTOS-% TA25 - TA26	TS 2027	TS 2028
TOIMINTATUOTOT	684	0	0		0,0		
TOIMINTAKULUT	123 501	135 439	153 474	153 474	13,3	155 817	157 316
TOIMINTAKATE	-122 817	-135 439	-153 474	-153 474	13,3	-155 817	-157 316

Tulosalueen tehtävät

Tulosalue tuottaa hallintopalvelut tekniselle lautakunnalle, teknisten palveluiden tulosalueille sekä Myrskylän kuntalaisille. Hallinnon tehtävänä on huolehtia koko teknisen palveluiden johtamisesta, kehittämisestä, taloudesta ja tiedottamisesta.

Oleelliset muutokset

Myrskylän ja Pukkilan kuntien välinen teknisten palveluiden yhteistoimintasuopimus päättyy 31.12.2025. Vuonna 2026 Myrskylän kunnan tekniset palvelut aloittaa toimintansa uudella organisaatiolla.

721 Rakennusvalvonta ja ympäristönsuojelu Myrskylä

	TP 2024	TA 2025	TA 2026 LTK	TA 2026	MUUTOS-% TA25 - TA26	TS 2027	TS 2028
TOIMINTATUOTOT	0	0	0		0,0	0	0
TOIMINTAKULUT	65 679	75 200	75 200	75 200	0,0	75 200	75 200
TOIMINTAKATE	-65 679	-75 200	-75 200	-75 200	0,0	-75 200	-75 200

Tulosalueen tehtävät

Rakennusvalvonnan ja ympäristönsuojelun tehtäviä hoitaa Askolan, Myrskylän, Pornaisten ja Pukkilan kuntien muodostama yhteinen rakennusvalvonnan

ja ympäristönsuojelun käsittävä organisaatio. Hallintovastuu on Askolan kunnalla. Teknisen palveluiden tehtävänä on seurata organisaation toimintaa ja puuttua tarvittaessa epäkohtiin.

Oleelliset muutokset

Rakennusvalvonnan ja ympäristönsuojelun yhteistyösopimusta kehitetään vuoden 2026 aikana, yhteistyöryhmään ilmoittautuneiden kuntien kesken, joiden kanssa tavoitteena on saada uusi sopimus voimaan 1.1.2027 alkaen. Myrskylän kunta päättää yhteistyöryhmään osallistumisesta vuoden 2025 loppuun mennessä.

732 Kiinteistötoimi Myrskylä

	TP 2024	TA 2025	TA 2026 LTK	TA 2026	MUUTOS-% TA25 - TA26	TS 2027	TS 2028
TOIMINTATUOTOT	647 824	712 315	621 490	621 490	-12,8	621 490	621 490
SISÄISET TULOT	467 065	400 772	432 816	428 276	6,9	429 177	429 755
TOIMINTAKULUT	1 099 971	1 048 258	1 023 779	1 026 129	-2,1	1 029 144	1 031 074
SISÄISET ERÄT	0	0	0		0,0		
TOIMINTAKATE	14 918	64 829	30 527	23 637	-52,9	21 523	20 171

Tulosalueen tehtävät

Tehtävänä on huolehtia Myrskylän kunnan omistamien yleisten alueiden, kaavateiden ja rakennusten yllä- ja kunnossapidosta sekä asuntojen ja muiden tilojen vuokraamisesta.

Oleelliset muutokset

Myrskylän ja Pukkilan kuntien välinen teknisten palveluiden yhteistoimintasopimus päättyy 31.12.2025. Vuonna 2026 Myrskylän kunnan tekniset palvelut aloittaa toimintansa uudella organisaatiolla. Organisaatiomuutoksella on vaikutusta palvelualueiden henkilöstömitoituksiin sekä palveluiden tuottamiseen.

Tärkeimmät tunnusluvut, Myrskylä:

	TP 2024	TA 2025	TA 2026
Kiinteistöjen tilavuus m ³	52 200	52 200	52 200
Kiinteistöjen kerros-m ²	10 700	10 700	10 700
Sähkön kulutus kWh/v	532 770	520 000	510 000
Sähkön kulutus kWh/kerros-m ²	49,8	48,6	47,7
Kaukolämmön kulutus MWh/v	1 162	1 190	1 140
Kaukolämmön kulutus MWh/raks-m ³	0,022	0,023	0,022
Hoidettavat kadut m	14 500	14 500	14 500
Katujen kunnossapito €	77 489	69 585	67 000
Katujen kunnossapito €/m	5,34	4,80	4,62
Valaistus €	28 135	22 000	23 000
Valaistus €/m (kaava-/yleiset tiet 17,6 km)	1,60	1,25	1,31

Tunnusluvuissa on mukana Myrskylän koulu, liikuntahalli Myräkkä, kunnanvirasto, päiväkotit Helmitarha, paloasema ja ryhmäkoti Väinölä. Katujen metrimäärät sisältävät myös kevyenliikenteen väylät. Kunnossapitokustannuksissa on mukana henkilöstökustannukset, palveluiden ostot sekä aineet, tarvikkeet ja tavarat.

Senioritalojen vuokrausasteet

	Hörölä	Vanhustentalo 2	Vanhustentalo 1	Kokonaisaste
2023	74 %	80 %	26 %	60 %
2024	93 %	90 %	26 %	70 %
19.11.2025	100 %	80 %	purku	

740 Tekniset laitokset (Kirkkojärven maalämpöjärjestelmä)

	TP 2024	TA 2025	TA 2026 LTK	TA 2026	MUUTOS-% TA25 - TA26	TS 2027	TS 2028
TOIMINTATUOTOT	5 200	7 600	7 600	7 600	0,0	7 600	7 600
TOIMINTAKULUT	21 737	15 970	19 270	19 270	20,7	19 322	19 322
TOIMINTAKATE	-16 537	-8 370	-11 670	-11 670	39,4	-11 722	-11 722

Tulosalueen tehtävät

Tehtävänä on toimittaa Myrskylässä maalämmöllä ja aurinkoenergialla tuotettua kaukolämpöä Kirkkojärven rannan asuinalueen kiinteistöille.

Oleelliset muutokset

Laitoksesta laaditun toimenpideselvityksen- sekä suunnitelman mukaisten toimenpiteiden toteuttaminen, joilla tähdätään laitoksen kannattavuuden parantamiseen vuoteen 2027 mennessä.

770 Vesihuoltolaitos

	TP 2024	TA 2025	TA 2026 LTK	TA 2026	MUUTOS-% TA25 - TA26	TS 2027	TS 2028
TOIMINTATUOTOT	408 019	405 000	400 550	406 550	-1,1	419 050	419 050
TOIMINTAKULUT	345 522	291 661	291 873	303 472	4,0	304 299	304 299
TOIMINTAKATE	62 497	113 339	108 677	103 078	-4,1	114 751	114 751

Tulosalueen tehtävät

Tehtävänä on huolehtia vesihuoltolaitoksen toiminnan johtamisesta, hallinnosta, toimivuudesta, rakentamisesta, kunnossapidosta sekä kehittämisestä.

Oleelliset muutokset

Jätevesiverkoston hule- ja vuotovesien hallintaan liittyvät välttämättömät korjaustyöt. Vesilaitoksen toiminta-alueen päivittäminen sekä vesijohtoverkoston

laajentamismahdollisuuksien sekä asiakasmäärän kasvun selvittäminen vuoden 2026 aikana.

Tärkeimmät tunnusluvut

Vesilaitos	TP 2024	TA 2025	TA 2026
Liittyneitä kiinteistöjä kpl	695	695	697
Laskutettu m ³	92 479	87 000	82 000
Tuotot €	237 248	222 400	232 200
Menot €	133 885	128 005	131 992
Menot €/liittyjä	192	184	189
Tilikauden tulos	52 463	47 653	43 122
Viemärlaitos			
Liittyneitä kiinteistöjä kpl	381	380	380
Laskutettu m ³	50 327	49 000	44 000
Tuotot €	170 771	182 600	174 350
Menot €	211 637	162 656	171 480
Menot €/liittyjä	555	428	451
Tilikauden tulos	-144 711	-81 343	-99 581

702 Tekniset palvelut yhteensä (sis. vesilaitoksen)

	TP 2024	TA 2025	TA 2026 LTK	TA 2026	MUUTOS-% TA25 - TA26	TS 2027	TS 2028
TOIMINTATUOTOT	2 019 652	1 971 899	1 029 640	1 035 640	-47,5	1 048 140	1 048 140
SISÄISET TULOT	524 044	400 772	432 816	428 276	6,9	429 177	429 755
TOIMINTAKULUT	2 521 926	2 413 511	1 563 596	1 577 544	-34,6	1 583 775	1 587 233
SISÄISET ERÄT	77 715	0	0		0,0		
TOIMINTAKATE	-55 945	-40 840	-101 140	-113 628	178,2	-106 458	-109 338

702 Tekniset palvelut yhteensä Myrskylä (ei vesilaitosta)

	TP 2024	TA 2025	TA 2026 LTK	TA 2026	MUUTOS-% TA25 - TA26	TS 2027	TS 2028
TOIMINTATUOTOT	653 708	719 915	629 090	629 090	-12,6	629 090	629 090
SISÄISET TULOT	524 044	400 772	432 816	428 276	6,9	429 177	429 755
TOIMINTAKULUT	1 310 889	1 274 867	1 271 726	1 274 072	-0,1	1 279 076	1 282 934
SISÄISET ERÄT	55 071	0	0		0,0		
TOIMINTAKATE	-188 208	-154 180	-209 820	-216 706	40,6	-220 809	-224 089

Yhteenveto

Kuntien välinen yhteistyösopimus päättyy vuoden 2025 lopussa, jonka jälkeen Myrskylän kunnan tekniset palvelut aloittaa toimintansa uudella organisaatiolla 1.1.2026 alkaen.

Teknisten palveluiden palvelualueiden talousarviot on laadittu kunnan talouden tasapainotusohjelman mukaisesti, jolloin talousarviossa ei ole merkittäviä olosuhde- ja särkymävarauksia.

Palveluiden lähtökohtana on, että:

- kaavateiden kunnossapitotoimenpiteitä suoritetaan liikenneturvallisuussuunnitelman ja kaavateiden palvelutasomittauksen mukaisesti
- yleisten alueiden ja liikuntapaikkojen hoitotaso pidetään vähintään nykyisellä tasolla
- rakennusten hoito-, ylläpito- ja korjaukset pidetään vähintään nykyisellä tasolla
- merkittävät korjaustyöt suoritetaan investointeina

Palvelutuotannon keskeiset sopimukset on kilpailutettu aiemmin:

- kaavateiden kunnossapitosopimukset kilpailutettu kaudelle 10/2024-04/2026
- sähkösopimukset ovat voimassa 31.12.2027 asti. Kilpailutus vuosille 2028-2030 on valmistelussa
- korjaus- ja kunnossapito sekä työkone- ja kuljetuspalvelut puitesopimukset päättyvät 31.12.2025. Kilpailutus suoritetaan vuoden 2026 alkupuolella

KUNTASTRATEGIAN TAVOITTEET

2020-2028		2026		
Alue	Tavoite	Toimenpide	Mittari	Vastuu
Elinvoima ja talous	Kunta tunnetaan yhteistyökyvystään ja yritysmyönteisyydestään	Käynnistyneet hankkeet yhteistyössä yritysten kanssa	Hankkeet jatkuvat	Hallinto
Elinvoima ja talous	Kuntamarkkinointi on vaikuttavaa ja tuloksellista	Kunnan yleisilmeen kohentaminen, opasteiden uusiminen ja tonttien merkitseminen	Toteutusta jatketaan	Hallinto
		Matkailun, pyöräily reittien ja tapahtumien markkinoinnin kehittäminen kuntayhteistyöllä (VisitPorvoo, Posintra)	Toteutettu	Hallinto
		Kunnan kotisivujen uusiminen	Toteutettu	Hallinto

2020-2028		2026		
Alue	Tavoite	Toimenpide	Mittari	Vastuu
Yhteisö	Kunta, kylät ja yhteisöt tekevät yhteistyötä tapahtumien markkinoinnissa	Ennakoiva, säännöllinen ja resurssitehokas kulttuuripalveluiden vuosikello	Vuosikello tehty ja toteutettu suunnitelman mukaisesti	Vapaa-aikapalvelut
Yhteisö	Kunnan viestintä on kaksikielistä, ammattimaista ja monipuolista ja päätöksenteko on näkyvää ja osallistavaa.	Asiakastytyväisyyskysely, ”Arjen sujuvuus ja kunnan kuulumisen tunne”	Kysely on kaikkien toimialojen yhteinen ja toteutettu vuoden loppuun mennessä	Kaikki toimialat
Yhteisö	Kunnassa on laadukkaat ja turvalliset lasten ja nuorten sekä perheiden palvelut	Nuorisopalveluiden tavoitettavuuden, vaikuttavuuden ja laadun kehittäminen kuntayhteistyöllä	Kuntayhteistyö toimii ja on tehokasta	Vapaa-aikapalvelut
Yhteisö	Kunnassa on laadukkaat ja turvalliset lasten ja nuorten sekä perheiden palvelut	Varhaiskasvatuksen pedagogisen toiminnan suunnittelun kokonaisuuden kartoitus ja uudistaminen	Varhaiskasvatusyksikössä suunnittelupäivät toteutuvat säännöllisesti kahdesti vuodessa. Työyhteisön moniammatillisuus huomioidaan suunnitteluajan resurssoinnissa sekä seurannassa.	Varhaiskasvatus
Yhteisö	Kunnassa on laadukkaat ja turvalliset lasten ja nuorten sekä perheiden palvelut	Varhaiskasvatuksen työyhteisösopimuksen luominen	Varhaiskasvatukseen on luotu henkilöstön yhdessä luomat periaatteet, jotka sitovat henkilöstöä työyhteisön jäseninä.	Varhaiskasvatus
Yhteisö	Kunnassa on laadukkaat ja turvalliset lapsi- ja nuorten sekä perheiden palvelut	Kirjaston kokoelman saatavuus paranee. Aineiston sijoittelu ohjaa uusiin löytöihin.	Lainamäärät, aineiston lainamäärät luokittain.	Kirjasto
Yhteisö	Kunnassa on laadukkaat ja turvalliset lasten ja nuorten sekä perheiden palvelut	Lukeminen harrastuksena saa näkyvyyttä. Lukuharrastuksella vahvistetaan kuntalaisten henkistä kestävyyttä ja tuetaan	Lukuharrastuksen vahvistuminen. Lainamäärät yhteistyössä toteutettavat lukemista ja kirjallisuutta tukevat tapahtu-	Kirjasto, kokosivistystoimiala.

	lut	kaikkien ikäryhmien, erityisesti lasten ja nuorten keskittymiskykyä.	mat.	
Yhteisö	Kunnassa on laadukkaat ja turvalliset lasten ja nuorten sekä perheiden palvelut	Kansainvälisessä hankkeessa "Think restoratively" Myrskylän koulu vastaa restoratiivisen sovittelun ja dialogipiirin koulutuksesta, kokeilusta ja raportoinnista.	Kansainvälinen tapaaminen (7 organisaatiota eri maista) Myrskylässä maaliskuussa 2026 toteutunut. Hankekumpaneiden koulutus järjestetty.	Koulu
Yhteisö	Kunnassa on laadukkaat ja turvalliset lasten ja nuorten sekä perheiden palvelut	Toteutetaan kiusaamisen, väkivallan ja häirinnän ennalta estämisen kokonaisuus. Koulutus, arjen käytännöt, suunnitelman päivittäminen.	-Koulutuksen webinaarisarjaan osallistuttu tai katsottu tallenteet -VESO (3h) toteutettu opettajien kanssa -Arjen käytännöt ja toimintatavat suunniteltu ja kirjattu -Suunnitelma päivitetty	Koulu
Yhteisö	Kunnassa on laadukkaat ja turvalliset lasten ja nuorten sekä perheiden palvelut	Oppimisen ja koulunkäynnin tuen prosessit ja toimintatavat vakiintuvat siirtymäkauden (lv 2025-26) aikana (Laki ja opetussuunnitelma-muutos 1.8.2025).	- Oppilaskohtaisen tuen päätös Hallintosäännössä - Oppilaskohtaisen tuen kuntakohtainen lomake käytössä - Koulukohtaiset toimintatavat tuen tarjoamisessa ja tuen piiriin siirtämisessä vakiintuneet	Koulu

2020-2028		2026		
Alue	Tavoite	Toimenpide	Mittari	Vastuu
Arkiliikkuminen	Liikkuminen kuntaan ja kunnan sisällä on sujuvaa ja väylästä on turvallista ja hyvin ylläpidettyä	Kunnan pääväylien ja valaistuksen korjausvelkaa on purettu ja uuden korjausvelan muodostumista ennalta ehkäistään Väylien ja alueiden talvikunnossapito tuotetaan sopimusten mukaisesti	Suunniteltu Kumismäentien katuvalaistuksen uudistaminen on toteutettu suunnitelman mukaisesti. Palveluhallintajärjestelmään kirjautuneiden palautteiden määrä on < 10 % kunnossapitokerroista	Tekniset palvelut
Elinvoima ja talous	Kunnan talous saadaan pysyvästi tasapainoon	Teknisten palveluiden organisaatiomuutos vietään läpi hallitusti ja palvelut suoritetaan päivitetyn palvelusopimuksen mukaisesti Aluelämpölaitoksen kannattavuuden parantaminen vuoteen 2027 mennessä	Palveluhallintajärjestelmään kirjattujen palvelupyyntöjen vastaajat toteutuvat > 90 %. Toimenpideselvityksen- ja suunnitelman mukaiset toimenpiteet kannattavuuden parantamiseksi on toteutettu	Tekniset palvelut

TULOSLASKELMAT

Tuloslaskelma 2026 sis. Vesilaitoksen			
	TP 2024	TA 2025	TA 2026
Myyntituotot	1 528 051	1 353 584	556 200
Maksutuotot	31 684	26 000	26 000
Tuet ja avustukset	261 153	127 310	130 146
Muut toimintatuotot	712 282	930 515	665 840
Sis. palveluiden myynti	561 528	400 772	428 276
TOIMINTATUOTOT	3 094 698	2 838 181	1 806 462
Valmistus omaan käyttöön	99 163		
Henkilöstökulut	2 800 951	2 732 513	2 597 867
Palkat ja palkkiot	2 304 198	2 223 617	2 109 339
Henkilösivukulut	526 899	526 899	488 529
Eläkekulut	527 645	456 431	440 512
Muut henkilösivukulut	745	52 465	48 017
Palvelujen ostot	2 892 769	2 606 455	2 264 871
Aineet, tarvikkeet ja tavarat	1 213 574	1 104 100	760 570
Avustukset	288 693	332 600	347 300
Muut toimintakulut	157 896	105 290	95 700
Sis. palveluiden osto	561 528	400 772	428 276
TOIMINTAKULUT	7 915 411	7 281 730	6 494 584
TOIMINTAKATE	-4 721 550	-4 443 549	-4 688 122
Verotulot	4 157 225	4 223 000	4 673 000
Valtionosuudet	627 255	539 669	367 220
Rahoitustuotot - ja kulut	-117 588	52 250	72 250
Korkotuotot	87 871	10 000	2 000
Muut rahoitustuotot	368 383	360 000	315 500
Korkokulut	-539 249	-316 500	-244 000
Muut rahoituskulut	-34 593	-1 250	-1 250
Vuosikate	-54 658	371 370	424 348
Suunnitelman mukaiset poistot	-1 095 495	-967 202	-987 035
Satunnaiset tuotot			
Satunnaiset kulut			
TULOS	-1 150 153	-595 832	-562 687

TULOSLASKELMA VUOSILLE 2026-2028

(Sis. vesilaitoksen)

Tuloslaskelma					
	TP 2024	TA 2025	TA 2026	TS 2027	TS 2028
Myyntituotot	1 528 051	1 353 584	556 200	578 700	578 700
Maksutuotot	31 684	26 000	26 000	26 000	26 000
Tuet ja avustukset	261 153	127 310	130 146	90 242	62 500
Muut toimintatuotot	712 282	930 515	665 840	665 840	665 840
TOIMINTATUOTOT	2 533 170	2 437 409	1 378 186	1 360 782	1 333 040
Valmistus omaan käyttöön	99 163				
Henkilöstökulut	2 800 951	2 732 513	2 597 868	2 543 384	2 419 922
<i>Palkat ja palkkiot</i>	2 304 198	2 223 617	2 109 339	2 063 699	1 960 276
<i>Henkilösivukulut</i>	526 899	526 899	488 529	479 685	459 646
<i>Eläkekulut</i>	527 645	456 431	440 512	432 707	415 022
<i>Muut henkilösivukulut</i>	745	52 465	48 017	46 978	44 624
Palvelujen ostot	2 892 769	2 606 455	2 264 871	2 274 963	2 279 759
Aineet, tarvikkeet ja tavarat	1 213 574	1 104 100	760 570	760 370	760 370
Avustukset	288 693	332 600	347 300	347 300	347 300
Muut toimintakulut	157 896	105 290	95 700	95 700	95 700
TOIMINTAKULUT	7 353 883	6 880 958	6 066 309	6 021 717	5 903 051
TOIMINTAKATE	-4 721 550	-4 443 549	-4 688 123	-4 660 935	-4 570 011
Verotulot	4 157 225	4 223 000	4 673 000	4 647 000	4 804 000
Valtionosuudet	627 255	539 669	367 220	367 220	367 220
Rahoitustuotot- ja kulut	-117 588	52 250	72 250	79 250	76 250
<i>Korkotuotot</i>	87 871	10 000	2 000	2 000	2 000
<i>Muut rahoitustuotot</i>	368 383	360 000	315 500	315 500	315 500
<i>Korkokulut</i>	-539 249	-316 500	-244 000	-237 000	-240 000
<i>Muut rahoituskulut</i>	-34 593	-1 250	-1 250	-1 250	-1 250
Vuosikate	-54 658	371 370	424 347	432 535	677 459
Suunnitelman mukaiset poistot	-1 095 495	-967 202	-987 035	-928 490	-875 283
Satunnaiset tuotot					
Satunnaiset kulut					
YKSIKKÖ YHTEENSÄ	-1 150 153	-595 832	-562 688	-495 955	-197 824

Tuloslaskelman tunnusluvut	TAE				
	TP 2024	2025	TA 2026	TS 2027	TS 2028
Toimintatuotot/toimintakulut %	34,2	35,4	22,7	22,6	22,6
Vuosikate/poistot %	-5	38,4	45,0	46,6	77,4
Tuloveroprosentti	9,9	9,9	9,9		
Kuntien painotettu keskimääräinen tuloveroprosentti	7,46	7,54	7,57		
Painotettu keskiarvo verotettavilla tuloilla alle 2000 asukkaan kunta	10,38	10,49	9,19		

VESILAITOKSEN TULOSLASKELMA

VESIHUOLTOLAITOKSEN TULOSLASKELMA 2026					
	TP 2023	TP 2024	TA 2025	TA 2026	TS 2027
Myyntituotot	343 068	395 419	391 700	393 550	406 050
Muut toimintatuotot	15 097	12 583	13 300	13 000	13 000
TOIMINTATUOTOT	358 164	408 002	405 000	406 550	419 050
Henkilöstökulut	48 132	49 706	39 711	45 222	46 049
Palvelujen ostot	74 002	79 881	34 350	36 450	36 450
Aineet, tarvikkeet ja tavarat	152 087	223 229	217 600	221 800	221 800
Muut toimintakulut	8 973	8 792	0	0	
TOIMINTAKULUT	283 194	361 608	291 661	303 472	304 299
VUOSIKATE	76 776	46 843	113 339	103 078	114 751
Muut rahoitustuotot	1 818	450		0	
Muut rahoituskulut	-12	-1			
Suunnitelman mukaiset poistot	-80 864	-160 661	-153 415	-164 545	-158 477
Poistoeron muutos					
YKSIKÖ YHTEENSÄ	-4 088	-113 818	-40 076	-61 467	-43 726

VEROTULOT JA VALTIONOSUUDET

VEROTULOJEN KEHITYS JA ENNUSTE 2024-2028

Vuosi	Verot ansiotulos- ta	Yhteisövero	Kiinteistövero	Verotulot yhteensä
TP 2024	3 242 904	354 542	559 779	4 157 225
TPE 2025	3 278 000	360 000	558 000	4 196 000
ENNUSTE 2026	3 722 000	390 000	561 000	4 673 000
ENNUSTE 2027	3 675 000	411 000	561 000	4 647 000
ENNUSTE 2028	3 812 000	431 000	561 000	4 804 000

VALTIONOSUUDET 2024-2027

	TP 2024	TPE 2025	TA 2026
Peruspalvelujen VO	494 497	717 355	570 433
Siitä sote-leikkuri	-753 885	-778 909	-754 325
Siitä verotulotasaus	749 596	800 290	729 256
Siitä TE-rahoitus		195 830	*
Veromenetysten kompensatiot Opetus- ja kulttuuritoimi/yht	381 953	255 763	255 824
	-419 195	-459 037	-459 037
YHTEENSÄ	457 255	514 081	367 220

* Te-rahoitusta ei esitetä omana eränä enää 2026.

INVESTOINNIT

	LTK 2026	TA 2026	TS 2027	TS 2028
Hallinto- ja tukipalvelut				
Maanhankinta	40 000	40 000	40 000	40 000
ICT-hankinnat	14 000	14 000	6 100	6 100
Menot yhteensä	54 000	54 000	46 100	46 100
Tekniset palvelut				
Yleiset alueet	20 000	20 000	20 000	20 000
Tievalojen rakentaminen	60 000	60 000	60 000	60 000
<i>Tievalojen rakentaminen, tulot</i>	<i>10 000</i>	10 000		
Rakennukset ja muut alueet, vuosivaraus	50 000	50 000	50 000	50 000
Kaavateiden rakentaminen	20 000	20 000	60 000	60 000
Kaavateiden rakentaminen, tulot	<i>15 000</i>	15 000		
Kaavateiden peruskorjaus	0			100 000
Menot yhteensä	150 000	150 000	190 000	290 000
Tulot yhteensä	25 000	25 000	0	0
Vesihuoltolaitos				
Vesi- ja viemärijohtojen rakentaminen tai saneeraus	30 000	30 000	60 000	60 000
Menot yhteensä	30 000	30 000	60 000	60 000
INVESTOINTIMENOT YHTEENSÄ	234 000	234 000	296 100	396 100
INVESTOINTITULOT YHTEENSÄ	25 000	25 000	0	0
NETTOMENOT	209 000	209 000	296 100	396 100

Toimielin: Hallinto- ja tukipalvelut

Hanke: 653176 Maakaupat

	EDELLISTEN VUOSIEN KÄYTTÖ	KULUVAN VUODEN TA	TA 2026 LTK	TA 2026	TS 2027	TS 2028	TS 2029
MENOT		40 000	40 000	40 000	40 000	40 000	
TULOT		0	0		0	0	
NETTO	0	40 000	40 000	40 000	40 000	40 000	

Perustelut: Määräraha maakauppoihin ja mahdollisiin maa-alueiden lunastuksiin.

Toimielin: Hallinto- ja tukipalvelut

Hanke: 653177 ICT-hankinnat

	EDELLISTEN VUOSIEN KÄYTTÖ	KULUVAN VUODEN TA	TA 2026 LTK	TA 2026	TS 2027	TS 2028	TS 2029
MENOT		6 500	14 000	14 000	6 100	6 100	
TULOT		0	0	0	0	0	
NETTO	0	6 500	14 000	14 000	6 100	6 100	

Perustelut: Vuoden 2026 määräraha esitetään kotisivujen uusimiseen, jotka ovat vuodelta 2017.

Toimielin: Tekniset palvelut

Hanke: 653189 Yleiset alueet

	EDELLISTEN VUOSIEN KÄYTTÖ	KULUVAN VUODEN TA	TA 2026 LTK	TA 2026	TS 2027	TS 2028	TS 2029
MENOT		30 000	20 000	20 000	20 000	20 000	20 000
TULOT		15 000	0		0	0	0
NETTO	0	15 000	20 000	20 000	20 000	20 000	20 000

Perustelut: Määrärahalla jatketaan kunnan yleisten alueiden kunnostamista erikseen päätettävillä hankkeilla.

Suunnitelmavuodet: Määrärahalla jatketaan kunnan yleisten alueiden ja liikuntapaikkojen kunnostamista erikseen päätettävillä hankkeilla. Pääpaino on keskustan kyläilmeen kehittämishankkeilla (jokialue, jalankulkureitistö), joille haetaan mahdollisesti saatavilla olevia avustuksia (mm. ELY, Silmu ym.)

Toimielin: Tekniset palvelut

Hanke: 653193 Tievalojen rakentaminen

	EDELLISTEN VUOSIEN KÄYTTÖ	KULUVAN VUODEN TA	TA 2026 LTK	TA 2026	TS 2027	TS 2028	TS 2029
MENOT		40 000	60 000	60 000	60 000	60 000	60 000
TULOT			10 000	10 000			
NETTO	0	40 000	50 000	50 000	60 000	60 000	60 000

Perustelut: Määrärahalla uudistetaan katuvalaistusta korvaamalla nykyiset valaisimet LED-tekniikalla ja uusitaan valaisinpylväitä tarvittavilta osin. Ensisijaisena kohteena Kumismäentien valaistuksen, vaihe 1 uusiminen. LPONet rakentaa kuituverkon ko. urakka-alueelle, tulot ovat yhteiskaivuusuudesta veloittavat rakennuskustannukset.

Suunnitelmavuodet: Määrärahalla jatketaan asemakaava-alueiden sekä yleisten teiden katuvalaistuksen uudistamista korvaamalla nykyiset valaisimet LED-tekniikalla ja uusimalla valaisinpylväitä tarvittavilta osin.

Toimielin: Tekniset palvelut

Hanke: 654301 Kunnan omistamien rakennusten peruskorjaaminen

	EDELLISTEN VUOSIEN KÄYTTÖ	KULUVAN VUODEN TA	TA 2026 LTK	TA 2026	TS 2027	TS 2028	TS 2029
MENOT		50 000	0	0	0	0	0
TULOT							
NETTO	0	50 000	0	0	0	0	0

Perustelut: Kunnan omistamien rakennusten peruskorjauksiin ei esitetä investointikohteita.

Suunnitelmavuodet: Kunnan omistamien rakennusten peruskorjauksiin ei esitetä investointikohteita.

Toimielin: Tekniset palvelut, Myrskylä

Hanke: Rakennukset ja yleiset alueet, vuosivaraus

	EDELLISTEN VUOSIEN KÄYTTÖ	KULUVAN VUODEN TA	TA 2026 LTK	TA 2026	TS 2027	TS 2028	TS 2029
MENOT	0	50 000	50 000	50 000	50 000	50 000	50 000
TULOT	0	0	0	0	0	0	0
NETTO	0	50 000	50 000	50 000	50 000	50 000	50 000

Perustelut: Määräraha on varaus rakennusten ja yleisten alueiden talousarviovuoden aikana ilmaantuviin, välttämättömiin investointeihin, joista päätetään aina erikseen.

Toimielin: Tekniset palvelut

Hanke: 653192 Kaavateiden rakentaminen

	EDELLISTEN VUOSIEN KÄYTTÖ	KULUVAN VUODEN TA	TA 2026 LTK	TA 2026	TS 2027	TS 2028	TS 2029
MENOT		0	20 000	20 000	60 000	60 000	200 000
TULOT			15 000	15 000			
NETTO	0	0	5 000	5 000	60 000	60 000	200 000

Perustelut: Kävelyn ja pyöräilyn edistämishjelman toteuttamiselle haetaan Traficomien valtionavustusta vuoden 2025 aikana, jolla toteutetaan kunnan kävely- ja pyöräliikenteen edistämishjelma, mikäli kunnalle myönnetään valtionavustusta.

Suunnitelmavuodet: Määrärahalla toteutetaan kaavateiden sekä jalankulku- ja pyöräilyväylien rakentamista kävely- ja pyöräliikenteen edistämishjelman tai erillishankkeina.

Rakentamiskohteita ovat kaava-alueiden kunnallistekniset rakennuskohteet (mm. Kylänpääntien, Kirkkojärven ja Syväjärven asemakaava-alueet) sekä jalankulku- ja pyöräilyväylän rakennuskohteet (mm. Keskustie – Myrskylän koulu välinen osuus). Hankkeista päätetään aina erikseen mm. strategisten kehityshankkeiden tarpeen mukaan.

Toimielin: Tekniset palvelut

Hanke: 653194 Kaavateiden peruskorjaus

	EDELLISTEN VUOSIEN KÄYTTÖ	KULUVAN VUODEN TA	TA 2026 LTK	TA 2026	TS 2027	TS 2028	TS 2029
MENOT		0	0	0	0	100 000	200 000
TULOT							
NETTO	0	0	0	0	0	100 000	200 000

Perustelut: Kaavateiden peruskorjauksiin ei esitetä investointikohteita.

Suunnitelmavuodet: Määrärahaalla toteutetaan kaavateiden peruskorjauksia. Perusparannuskohteita ovat mm. Palostentie sekä Rantatien loppuosa. Lisäksi suoritetaan tarvittavia kevyitä perusparannuksia ja uudelleen päällystämisiä asemakaava-alueen kaavateiden palvelutasomittauksen mukaisesti.

Toimielin: Tekniset palvelut - Vesihuoltolaitos

Hanke: 653196 Vesi- ja viemärijohtojen rakentaminen tai saneeraus

	EDELLISTEN VUOSIEN KÄYTTÖ	KULUVAN VUODEN TA	TA 2026 LTK	TA 2026	TS 2027	TS 2028	TS 2029
MENOT		40 000	30 000	30 000	60 000	60 000	60 000
TULOT							
NETTO	0	40 000	30 000	30 000	60 000	60 000	60 000

Perustelut: Määrärahaalla toteutetaan hulevesiverkoston korjaustöitä, sekaviemäröintiselvitys ja eriyttämistoimet, korjausrakentamista sekä verkostosaanerusta. Lisäksi selvitetään vesijohtoverkoston laajentamismahdollisuudet asiakasmäärän lisäämiseksi (mm. Kankkila, Pakila sekä Hallilan kylien alueelle)

Suunnitelmavuodet: Suunnitelmavuosina toteutetaan mahdollinen vesihuoltolaitoksen toiminta-alueen laajentaminen sekä vesihuoltolaitoksen vesimittareiden etäluenta- ja palveluhallintaratkaisu.

RAHOITUSLASKELMA	TP 2024	TA 2025	TA 2026	TS 2027	TS 2028
1000 €					
Varsinaisen toiminnan ja investointien kassavirta					
Tulorahoitus	-84	371	424	433	677
Vuosikate	-55	371	424	433	677
Satunnaiset erät					
Tulorahoituksen korjaukset	-29				
Investoinnit	-598	-242	-209	-296	-396
Käyttöomaisuusinvestoinnit	-748	-257	-234	-296	-396
Rahoitusosuudet investointimenoihin	107	15	25	0	0
Käyttöomaisuuden myyntitulot	43	0	0	0	0
Varsinainen toiminta ja investoinnit, netto	-682	129	215	137	281
Rahoitustoiminnan kassavirta					
Antolainauksen muutokset	0	0	0	0	0
Antolainasaamisten lisäykset					
Antolainasaamisten vähennykset	0				
Lainakannan muutokset	643	-140	-240	-270	-370
Pitkäaikaisten lainojen lisäys	2 830	0	2000	0	0
Pitkäaikaisten lainojen vähennys	-657	-740	-740	-770	-770
Kunnalta saatujen la-lainojen muutos					
Lyhytaikaisten lainojen muutos	-1 530	600	-1500	500	400
Oman pääoman muutokset	0				
Muut maksuvalmiuden muutokset	-127	0	0	0	0
Toimeksiantojen varojen ja pääoman muutokset	0	0	0	0	0
Vaihto-omaisuuden muutos	0	0	0	0	0
Pitkäaikaisten saamisten muutos	0	0	0	0	0
Lyhytaikaisten saamisten muutos	338	0	0	0	0
Korottomien pitkä- ja lyhytaik velkojen muutos	-465	0	0	0	0
Rahoitustoiminnan nettokassavirta	516	-140	-240	-270	-370
Kassavarojen muutos	-166	-11	-25	-133	-89

TALouden TASAPAINOTUS

Skenaario: tuloveroprosentin korotuksen vaikutus

	TA26	TS27	TS28
Toimintakate	- 4 688	- 4 661	- 4 570
Verotulot	4 673	4 816	5 004
Tuloveroprosentti	9,9	10,4	10,4
Vuosikate	424	646	860
Poistot	-987	-928	- 875
Yhteensä	- 563	- 282	2